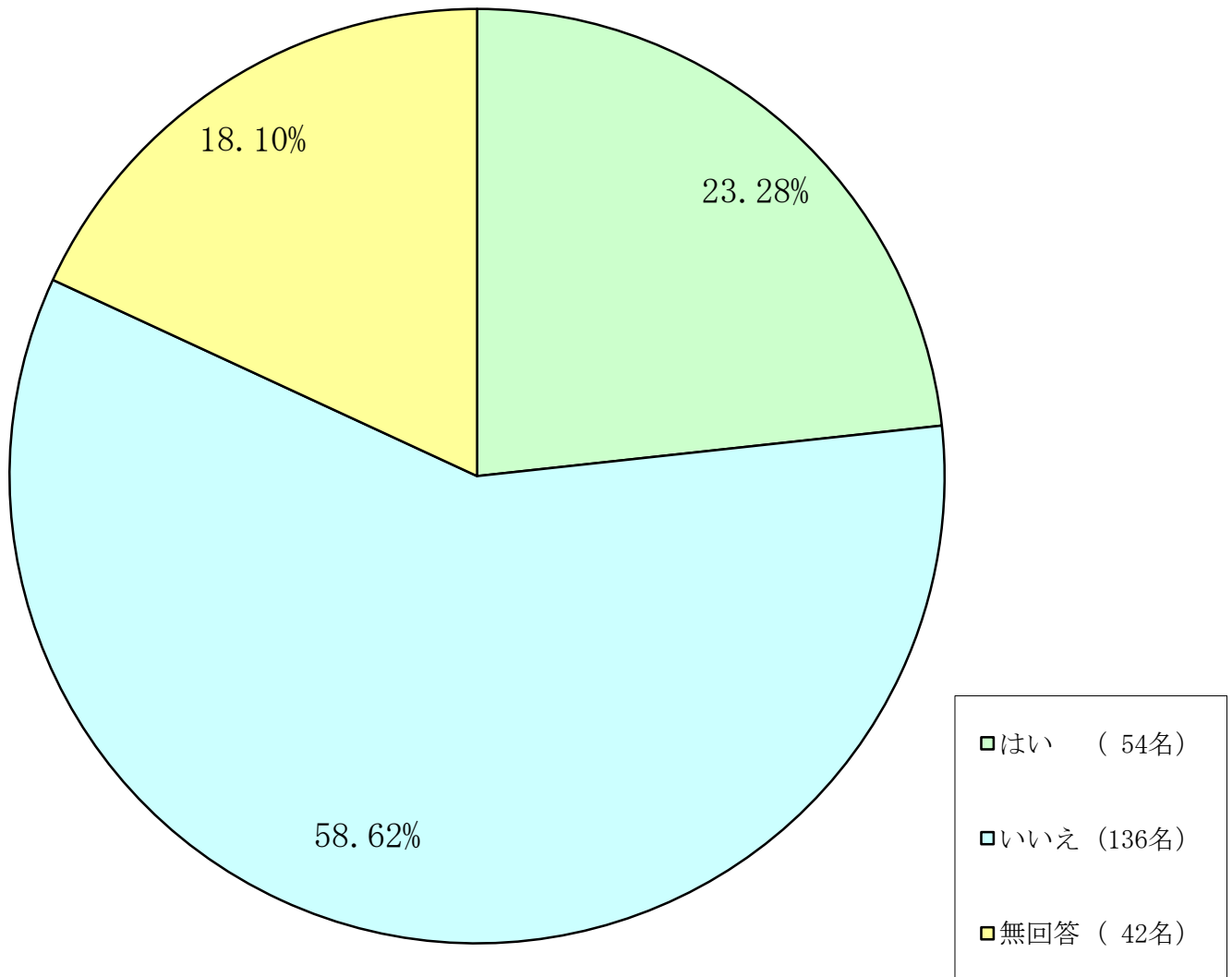
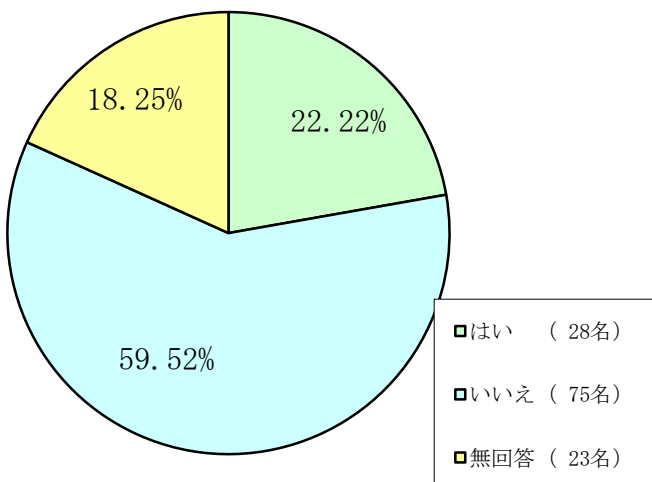


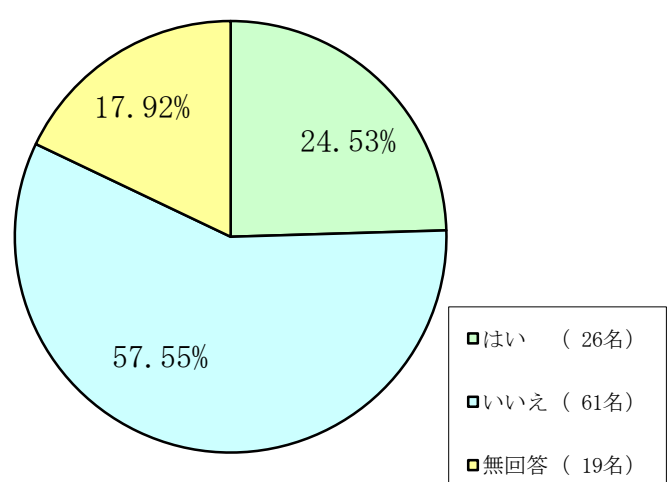
問1 新屋はこのままでいいと思いますか？ (全体)



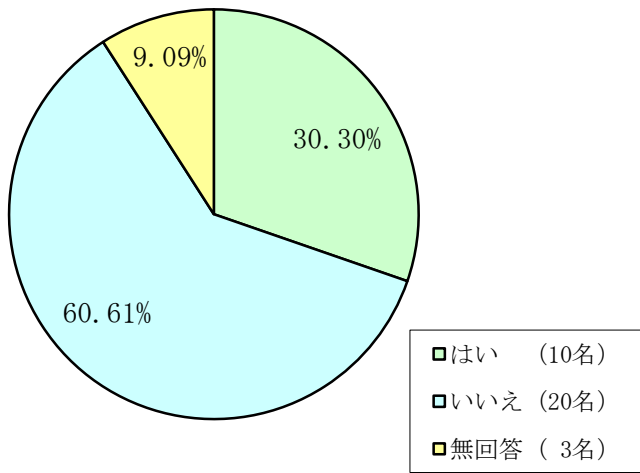
問1 新屋はこのままでいいと思いますか？ (男)



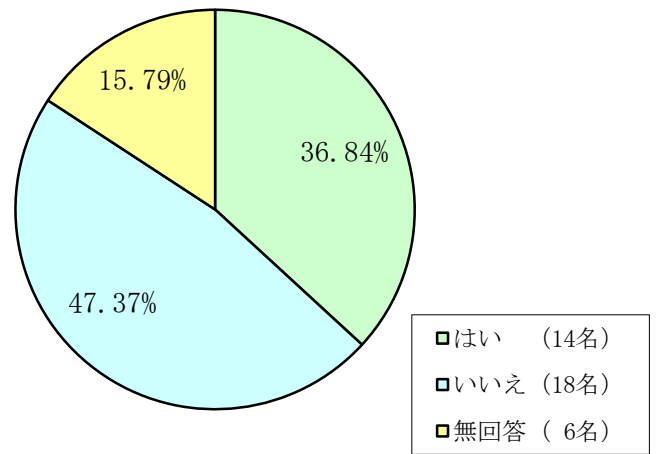
問1 新屋はこのままでいいと思いますか？ (女)



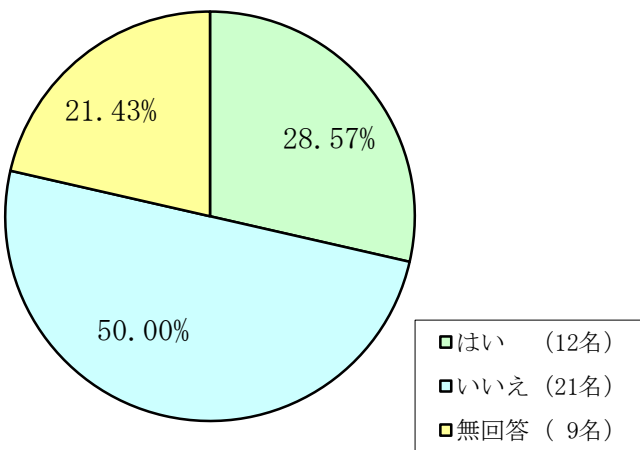
問1 新屋はこのままでいいと思いますか？  
(20歳代)



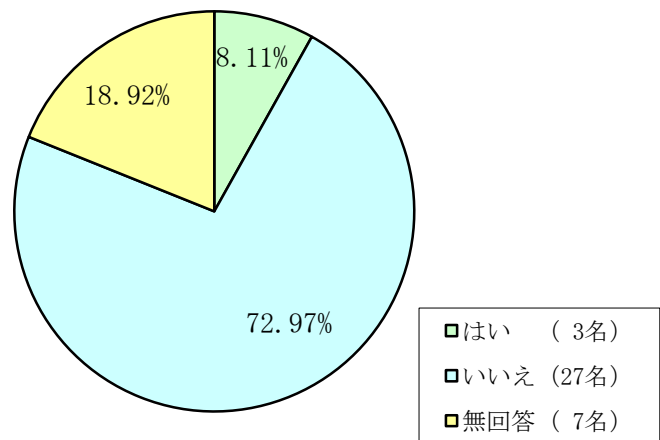
問1 新屋はこのままでいいと思いますか？  
(30歳代)



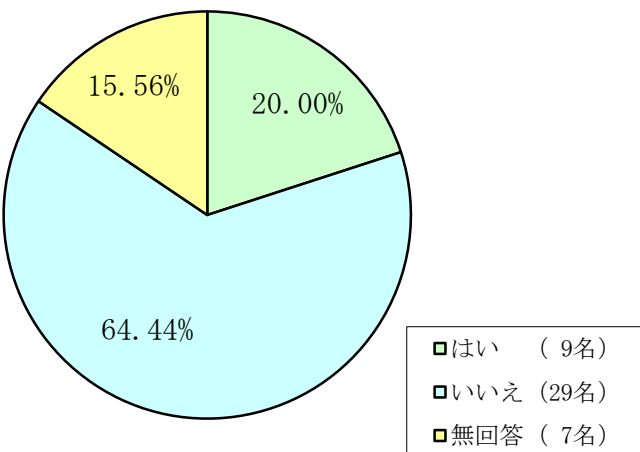
問1 新屋はこのままでいいと思いますか？  
(40歳代)



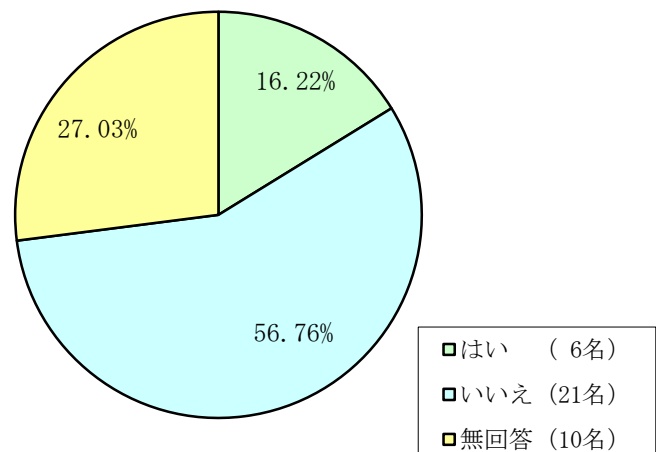
問1 新屋はこのままでいいと思いますか？  
(50歳代)



問1 新屋はこのままでいいと思いますか？  
(60歳代)



問1 新屋はこのままでいいと思いますか？  
(70歳代)



問2. 新屋の強み（自慢、誇り、宝物）は何だと思いますか？

全体		1	2	3	合計	1位3点、2位2点 3位1点	合計	全部1点
a	全体的に人口が増加している	8	1	7	33	2.37%	16	2.30%
b	電車やバスの便が良い	11	9	19	70	5.03%	39	5.60%
c	古い家や土蔵が残っている	8	11	12	58	4.17%	31	4.45%
d	塩魚汁、酒、醤油などの名産品がある	10	7	20	64	4.60%	37	5.32%
e	温泉がある	2	6	0	18	1.29%	8	1.15%
f	動物園に近い	43	27	20	203	14.58%	90	12.93%
g	お祭が多い(日吉神社山王祭、鹿嶋祭、栗田神社祭、雪まつり、厄年祓祭、)	32	32	26	186	13.36%	90	12.93%
h	幼稚園から4年制大学(H25.4 開学)まで教育機関が揃っている	17	8	9	76	5.46%	34	4.89%
i	带状公園や大川散歩道の桜並木	13	41	17	138	9.91%	71	10.20%
j	雄和、豊岩などの穀倉地帯と隣接している	0	4	1	9	0.65%	5	0.72%
k	雄物川花火大会がある	18	28	30	140	10.06%	76	10.92%
l	ウェスターや銀行・駅・バスターミナル等、主要施設が集中している	18	25	11	115	8.26%	54	7.76%
m	西部工業団地がある	7	8	7	44	3.16%	22	3.16%
n	雄物川や日本海そして大森山に近い「山と川と海のある町」である	42	21	36	204	14.66%	99	14.22%
z	その他	3	1	3	14	1.01%	7	1.01%
	なし、無記入	0	3	14	20	1.44%	17	2.44%
		232	232	232	1392	100.00%	696	100.00%

男		1	2	3	合計	1位3点、2位2点 3位1点	合計	全部1点
a	全体的に人口が増加している	5	0	4	19	2.51%	9	2.38%
b	電車やバスの便が良い	6	6	12	42	5.56%	24	6.35%
c	古い家や土蔵が残っている	5	5	10	35	4.63%	20	5.29%
d	塩魚汁、酒、醤油などの名産品がある	4	4	9	29	3.84%	17	4.50%
e	温泉がある	0	3	0	6	0.79%	3	0.79%
f	動物園に近い	20	18	7	103	13.62%	45	11.90%
g	お祭が多い(日吉神社山王祭、鹿嶋祭、栗田神社祭、雪まつり、厄年祓祭、)	19	18	13	106	14.02%	50	13.23%
h	幼稚園から4年制大学(H25.4 開学)まで教育機関が揃っている	9	3	6	39	5.16%	18	4.76%
i	带状公園や大川散歩道の桜並木	5	24	9	72	9.52%	38	10.05%
j	雄和、豊岩などの穀倉地帯と隣接している	0	3	1	7	0.93%	4	1.06%
k	雄物川花火大会がある	10	9	20	68	8.99%	39	10.32%
l	ウェスターや銀行・駅・バスターミナル等、主要施設が集中している	8	14	7	59	7.80%	29	7.67%
m	西部工業団地がある	5	6	4	31	4.10%	15	3.97%
n	雄物川や日本海そして大森山に近い「山と川と海のある町」である	30	11	16	128	16.93%	57	15.08%
z	その他	0	0	1	1	0.13%	1	0.26%
	なし、無記入	0	2	7	11	1.46%	9	2.38%
		126	126	126	756	100.00%	378	100.00%

女		1	2	3	合計	1位3点、2位2点 3位1点	合計	全部1点
a	全体的に人口が増加している	3	1	3	14	2.20%	7	2.20%
b	電車やバスの便が良い	5	3	7	28	4.40%	15	4.72%
c	古い家や土蔵が残っている	3	6	2	23	3.62%	11	3.46%
d	塩魚汁、酒、醤油などの名産品がある	6	3	11	35	5.50%	20	6.29%
e	温泉がある	2	3	0	12	1.89%	5	1.57%
f	動物園に近い	23	9	13	100	15.72%	45	14.15%
g	お祭が多い(日吉神社山王祭、鹿嶋祭、栗田神社祭、雪まつり、厄年祓祭、)	13	14	13	80	12.58%	40	12.58%
h	幼稚園から4年制大学(H25.4 開学)まで教育機関が揃っている	8	5	3	37	5.82%	16	5.03%
i	带状公園や大川散歩道の桜並木	8	17	8	66	10.38%	33	10.38%
j	雄和、豊岩などの穀倉地帯と隣接している	0	1	0	2	0.31%	1	0.31%
k	雄物川花火大会がある	8	19	10	72	11.32%	37	11.64%
l	ウェスターや銀行・駅・バスターミナル等、主要施設が集中している	10	11	4	56	8.81%	25	7.86%
m	西部工業団地がある	2	2	3	13	2.04%	7	2.20%
n	雄物川や日本海そして大森山に近い「山と川と海のある町」である	12	10	20	76	11.95%	42	13.21%
z	その他	3	1	2	13	2.04%	6	1.89%
	なし、無記入	0	1	7	9	1.42%	8	2.52%
		106	106	106	636	100.00%	318	100.00%

問2. 新屋の強み（自慢、誇り、宝物）は何だと思いますか？

20代		1	2	3	合計	1位3点、2位2点 点、3位1点	合計	全部1点
a	全体的に人口が増加している	1	0	3	6	3.03%	4	4.04%
b	電車やバスの便が良い	1	3	3	12	6.06%	7	7.07%
c	古い家や土蔵が残っている	0	1	1	3	1.52%	2	2.02%
d	塩魚汁、酒、醤油などの名産品がある	2	0	3	9	4.55%	5	5.05%
e	温泉がある	0	0	0	0	0.00%	0	0.00%
f	動物園に近い	11	7	2	49	24.75%	20	20.20%
g	お祭が多い(日吉神社祭、鹿嶋祭、栗田神社祭、雪まつり、厄年祓祭)	0	5	3	13	6.57%	8	8.08%
h	幼稚園から4年制大学(H25.4 開学)まで教育機関が揃っている	3	0	1	10	5.05%	4	4.04%
i	带状公園や大川散歩道の桜並木	1	2	2	9	4.55%	5	5.05%
j	雄和、豊岩などの穀倉地帯と隣接している	0	0	0	0	0.00%	0	0.00%
k	雄物川花火大会がある	6	4	3	29	14.65%	13	13.13%
l	ウェスターや銀行・駅・バスターミナル等、主要施設が集中している	2	5	2	18	9.09%	9	9.09%
m	西部工業団地がある	1	0	1	4	2.02%	2	2.02%
n	雄物川や日本海そして大森山に近い「山と川と海のある町」である	5	4	7	30	15.15%	16	16.16%
z	その他	0	0	0	0	0.00%	0	0.00%
	なし、無記入	0	2	2	6	3.03%	4	4.04%
		33	33	33	198	100.00%	99	100.00%

30代		1	2	3	合計	1位3点、2位2点 点、3位1点	合計	全部1点
a	全体的に人口が増加している	3	0	0	9	3.95%	3	2.63%
b	電車やバスの便が良い	1	3	1	10	4.39%	5	4.39%
c	古い家や土蔵が残っている	0	1	3	5	2.19%	4	3.51%
d	塩魚汁、酒、醤油などの名産品がある	2	1	3	11	4.82%	6	5.26%
e	温泉がある	1	2	0	7	3.07%	3	2.63%
f	動物園に近い	7	6	4	37	16.23%	17	14.91%
g	お祭が多い(日吉神社山王祭、鹿嶋祭、栗田神社祭、雪まつり、厄年祓祭..)	5	4	4	27	11.84%	13	11.40%
h	幼稚園から4年制大学(H25.4 開学)まで教育機関が揃っている	2	1	1	9	3.95%	4	3.51%
i	带状公園や大川散歩道の桜並木	2	6	1	19	8.33%	9	7.89%
j	雄和、豊岩などの穀倉地帯と隣接している	0	0	0	0	0.00%	0	0.00%
k	雄物川花火大会がある	3	5	8	27	11.84%	16	14.04%
l	ウェスターや銀行・駅・バスターミナル等、主要施設が集中している	3	3	4	19	8.33%	10	8.77%
m	西部工業団地がある	1	1	0	5	2.19%	2	1.75%
n	雄物川や日本海そして大森山に近い「山と川と海のある町」である	7	4	5	34	14.91%	16	14.04%
z	その他	1	0	0	3	1.32%	1	0.88%
	なし、無記入	0	1	4	6	2.63%	5	4.39%
		38	38	38	228	100.00%	114	100.00%

40代		1	2	3	合計	1位3点、2位2点 点、3位1点	合計	全部1点
a	全体的に人口が増加している	2	1	2	10	3.97%	5	3.97%
b	電車やバスの便が良い	0	1	4	6	2.38%	5	3.97%
c	古い家や土蔵が残っている	2	2	2	12	4.76%	6	4.76%
d	塩魚汁、酒、醤油などの名産品がある	1	1	4	9	3.57%	6	4.76%
e	温泉がある	1	1	0	5	1.98%	2	1.59%
f	動物園に近い	8	4	4	36	14.29%	16	12.70%
g	お祭が多い(日吉神社山王祭、鹿嶋祭、栗田神社祭、雪まつり、厄年祓祭..)	7	4	3	32	12.70%	14	11.11%
h	幼稚園から4年制大学(H25.4 開学)まで教育機関が揃っている	2	1	3	11	4.37%	6	4.76%
i	带状公園や大川散歩道の桜並木	5	11	0	37	14.68%	16	12.70%
j	雄和、豊岩などの穀倉地帯と隣接している	0	1	0	2	0.79%	1	0.79%
k	雄物川花火大会がある	4	6	7	31	12.30%	17	13.49%
l	ウェスターや銀行・駅・バスターミナル等、主要施設が集中している	3	3	1	16	6.35%	7	5.56%
m	西部工業団地がある	0	2	1	5	1.98%	3	2.38%
n	雄物川や日本海そして大森山に近い「山と川と海のある町」である	6	3	5	29	11.51%	14	11.11%
z	その他	1	1	3	8	3.17%	5	3.97%
	なし、無記入	0	0	3	3	1.19%	3	2.38%
		42	42	42	252	100.00%	126	100.00%

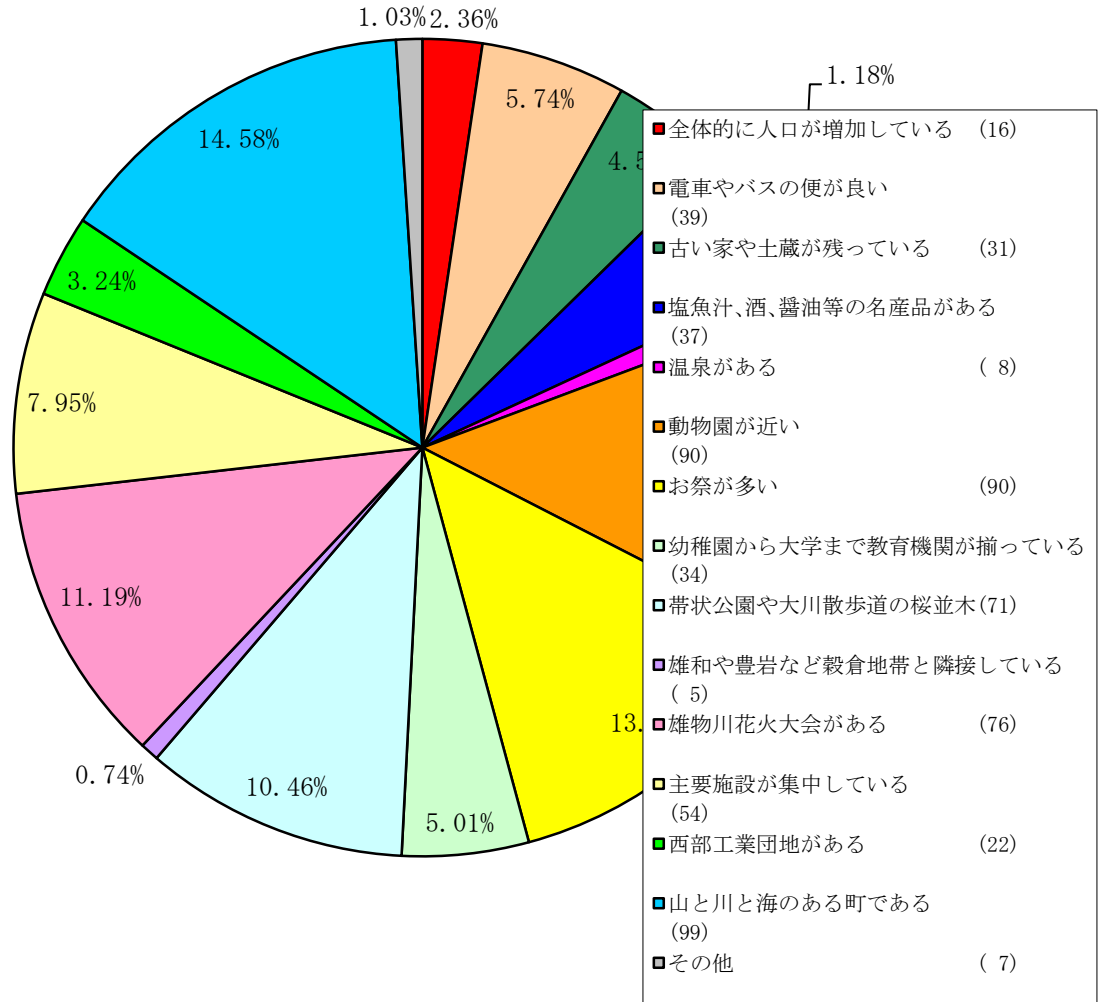
問2. 新屋の強み（自慢、誇り、宝物）は何だと思いますか？

50代		1	2	3	合計	1位3点、2位2点 点、3位1点	合計	全部1点
a	全体的に人口が増加している	2	0	0	6	2.70%	2	1.80%
b	電車やバスの便が良い	3	1	4	15	6.76%	8	7.21%
c	古い家や土蔵が残っている	4	1	2	16	7.21%	7	6.31%
d	塩魚汁、酒、醤油などの名産品がある	1	2	4	11	4.95%	7	6.31%
e	温泉がある	0	0	0	0	0.00%	0	0.00%
f	動物園に近い	6	5	4	32	14.41%	15	13.51%
g	お祭が多い(日吉神社山王祭、鹿嶋祭、栗田神社祭、雪まつり、厄年祓祭..)	6	8	3	37	16.67%	17	15.32%
h	幼稚園から4年制大学(H25.4 開学)まで教育機関が揃っている	0	3	1	7	3.15%	4	3.60%
i	带状公園や大川散歩道の桜並木	2	5	6	22	9.91%	13	11.71%
j	雄和、豊岩などの穀倉地帯と隣接している	0	1	0	2	0.90%	1	0.90%
k	雄物川花火大会がある	1	6	1	16	7.21%	8	7.21%
l	ウェスターや銀行・駅・バスターミナル等、主要施設が集中している	3	2	2	15	6.76%	7	6.31%
m	西部工業団地がある	0	0	2	2	0.90%	2	1.80%
n	雄物川や日本海そして大森山に近い「山と川と海のある町」である	8	3	6	36	16.22%	17	15.32%
z	その他	1	0	0	3	1.35%	1	0.90%
	なし.無記入	0	0	2	2	0.90%	2	1.80%
		37	37	37	222	100.00%	111	100.00%

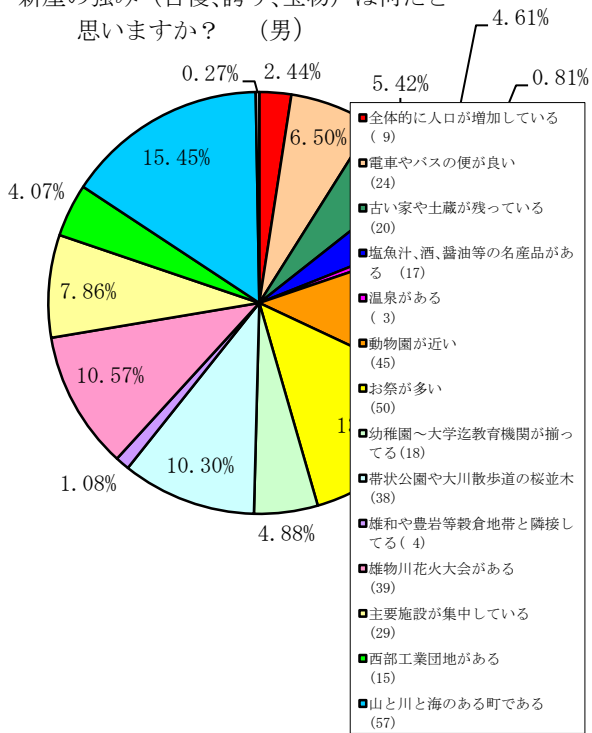
60代		1	2	3	合計	1位3点、2位2点 点、3位1点	合計	全部1点
a	全体的に人口が増加している	0	0	2	2	0.74%	2	1.48%
b	電車やバスの便が良い	3	1	5	16	5.93%	9	6.67%
c	古い家や土蔵が残っている	2	4	3	17	6.30%	9	6.67%
d	塩魚汁、酒、醤油などの名産品がある	3	2	3	16	5.93%	8	5.93%
e	温泉がある	0	1	0	2	0.74%	1	0.74%
f	動物園に近い	6	4	4	30	11.11%	14	10.37%
g	お祭が多い(日吉神社山王祭、鹿嶋祭、栗田神社祭、雪まつり、厄年祓祭..)	10	5	5	45	16.67%	20	14.81%
h	幼稚園から4年制大学(H25.4 開学)まで教育機関が揃っている	6	3	0	24	8.89%	9	6.67%
i	带状公園や大川散歩道の桜並木	1	9	3	24	8.89%	13	9.63%
j	雄和、豊岩などの穀倉地帯と隣接している	0	1	1	3	1.11%	2	1.48%
k	雄物川花火大会がある	3	1	6	17	6.30%	10	7.41%
l	ウェスターや銀行・駅・バスターミナル等、主要施設が集中している	2	5	2	18	6.67%	9	6.67%
m	西部工業団地がある	2	4	1	15	5.56%	7	5.19%
n	雄物川や日本海そして大森山に近い「山と川と海のある町」である	7	5	9	40	14.81%	21	15.56%
z	その他	0	0	0	0	0.00%	0	0.00%
	なし.無記入	0	0	1	1	0.37%	1	0.74%
		45	45	45	270	100.00%	135	100.00%

70代		1	2	3	合計	1位3点、2位2点 点、3位1点	合計	全部1点
a	全体的に人口が増加している	0	0	0	0	0.00%	0	0.00%
b	電車やバスの便が良い	3	0	2	11	4.95%	5	4.50%
c	古い家や土蔵が残っている	0	2	1	5	2.25%	3	2.70%
d	塩魚汁、酒、醤油などの名産品がある	1	1	3	8	3.60%	5	4.50%
e	温泉がある	0	2	0	4	1.80%	2	1.80%
f	動物園に近い	5	1	2	19	8.56%	8	7.21%
g	お祭が多い(日吉神社山王祭、鹿嶋祭、栗田神社祭、雪まつり、厄年祓祭..)	4	6	8	32	14.41%	18	16.22%
h	幼稚園から4年制大学(H25.4 開学)まで教育機関が揃っている	4	0	3	15	6.76%	7	6.31%
i	带状公園や大川散歩道の桜並木	2	8	5	27	12.16%	15	13.51%
j	雄和、豊岩などの穀倉地帯と隣接している	0	1	0	2	0.90%	1	0.90%
k	雄物川花火大会がある	1	6	5	20	9.01%	12	10.81%
l	ウェスターや銀行・駅・バスターミナル等、主要施設が集中している	5	7	0	29	13.06%	12	10.81%
m	西部工業団地がある	3	1	2	13	5.86%	6	5.41%
n	雄物川や日本海そして大森山に近い「山と川と海のある町」である	9	2	4	35	15.77%	15	13.51%
z	その他	0	0	0	0	0.00%	0	0.00%
	なし.無記入	0	0	2	2	0.90%	2	1.80%
		37	37	37	222	100.00%	111	100.00%

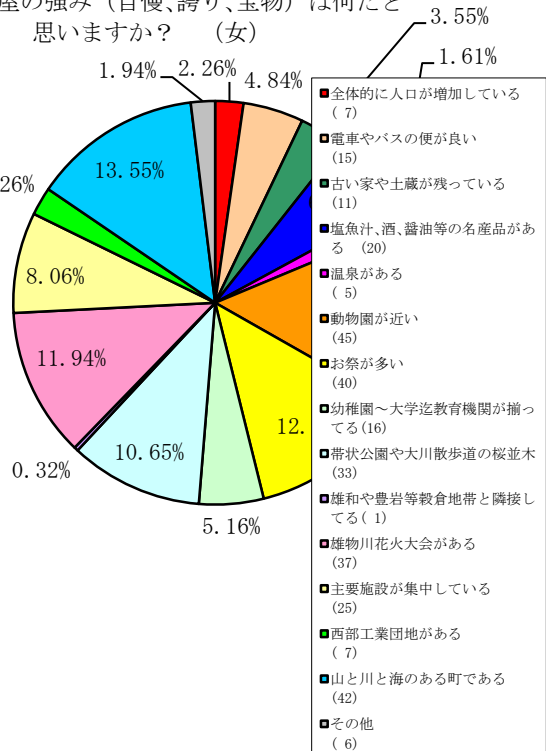
問2 新屋の強み（自慢、誇り、宝物）は何だと思いますか？（全体）



問2 新屋の強み（自慢、誇り、宝物）は何だと思いますか？（男）

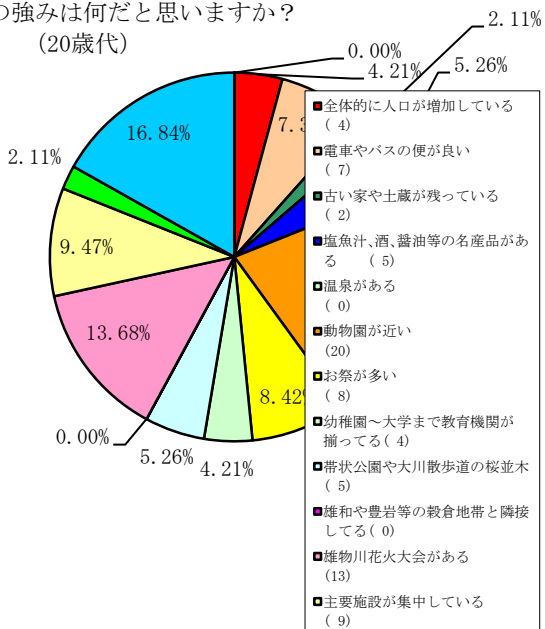


問2 新屋の強み（自慢、誇り、宝物）は何だと思いますか？（女）



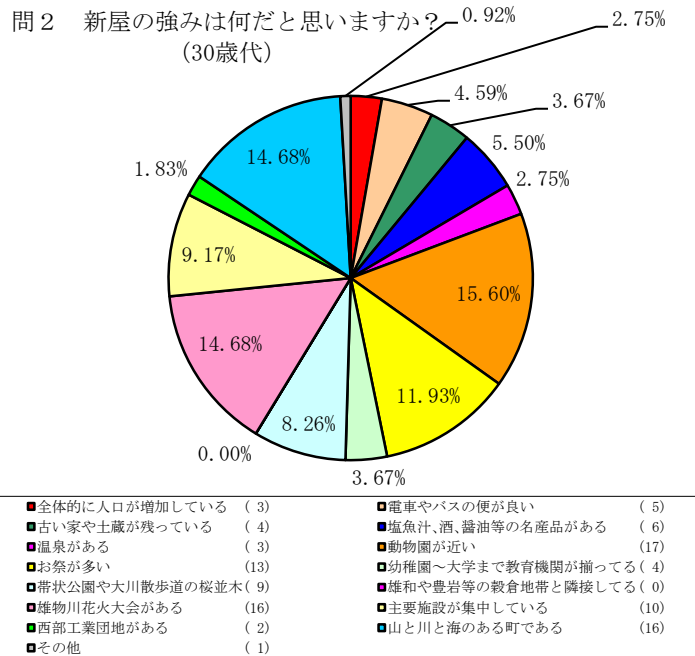
問2 新屋の強みは何だと思いますか？

(20歳代)



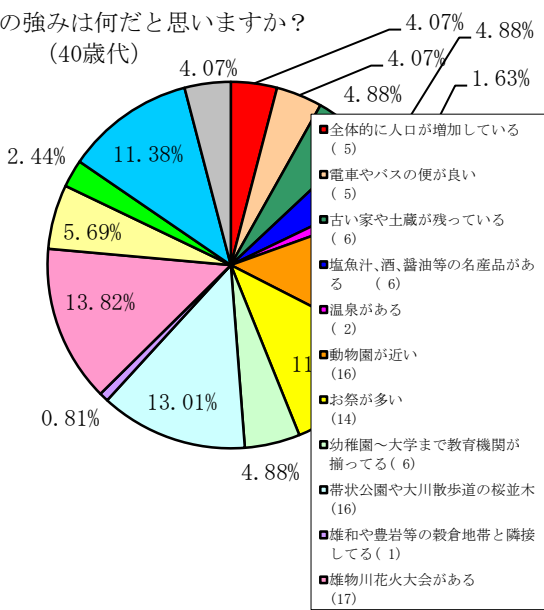
問2 新屋の強みは何だと思いますか？

(30歳代)

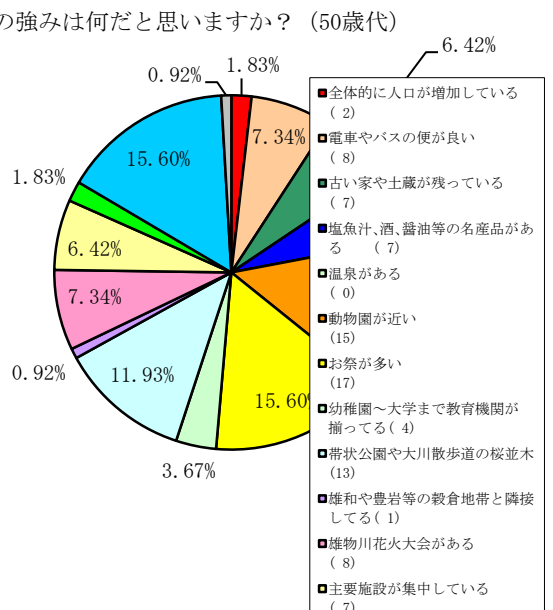


問2 新屋の強みは何だと思いますか？

(40歳代)

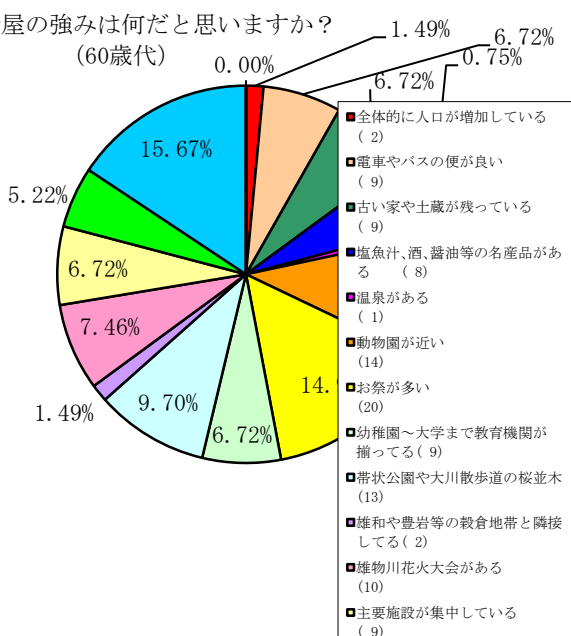


問2 新屋の強みは何だと思いますか？ (50歳代)

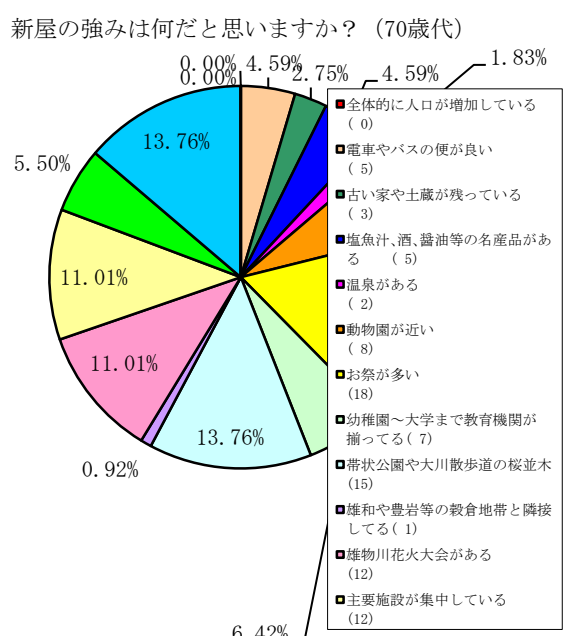


問2 新屋の強みは何だと思いますか？

(60歳代)



問2 新屋の強みは何だと思いますか？ (70歳代)



問3. 新屋の弱みは何だと思いますか？

全体		1	2	3	合計	1位3点.2位2点 点 .3位1点	合計	全部1点
a	電車やバスの便が悪い	15	13	13	84	6.03%	41	5.89%
b	総合病院や、産婦人科・小児科・整形外科医が無い	63	41	30	301	21.62%	134	19.25%
c	高齢化が進んでいる	54	40	30	272	19.54%	124	17.82%
d	人材発掘、育成システムが無い	14	28	22	120	8.62%	64	9.20%
e	議員が少ない	5	7	11	40	2.87%	23	3.30%
f	商店街の衰退（近所に商店が無い、特に食品関係）	62	61	34	342	24.57%	157	22.56%
g	ウェスターや銀行・駅・バスターミナル等、主要施設が集中している	1	5	7	20	1.44%	13	1.87%
h	旧町内に空地や空家がなくなった	12	20	49	125	8.98%	81	11.64%
z	その他	5	7	5	34	2.44%	17	2.44%
	なし.無記入	1	10	31	54	3.88%	42	6.03%
		232	232	232	1392	100.00%	696	100.00%

男		1	2	3	合計	1位3点.2位2点 点 .3位1点	合計	全部1点
a	電車やバスの便が悪い	6	4	9	35	4.63%	19	5.03%
b	総合病院や、産婦人科・小児科・整形外科医が無い	32	19	17	151	19.97%	68	17.99%
c	高齢化が進んでいる	29	24	16	151	19.97%	69	18.25%
d	人材発掘、育成システムが無い	10	16	10	72	9.52%	36	9.52%
e	議員が少ない	2	4	7	21	2.78%	13	3.44%
f	商店街の衰退（近所に商店が無い、特に食品関係）	35	34	15	188	24.87%	84	22.22%
g	ウェスターや銀行・駅・バスターミナル等、主要施設が集中している	1	2	2	9	1.19%	5	1.32%
h	旧町内に空地や空家がなくなった	6	14	29	75	9.92%	49	12.96%
z	その他	4	3	3	21	2.78%	10	2.65%
	なし.無記入	1	6	18	33	4.37%	25	6.61%
		126	126	126	756	100.00%	378	100.00%

女		1	2	3	合計	1位3点.2位2点 点 .3位1点	合計	全部1点
a	電車やバスの便が悪い	9	9	4	49	7.70%	22	6.92%
b	総合病院や、産婦人科・小児科・整形外科医が無い	31	22	13	150	23.58%	66	20.75%
c	高齢化が進んでいる	25	16	14	121	19.03%	55	17.30%
d	人材発掘、育成システムが無い	4	12	12	48	7.55%	28	8.81%
e	議員が少ない	3	3	4	19	2.99%	10	3.14%
f	商店街の衰退（近所に商店が無い、特に食品関係）	27	27	19	154	24.21%	73	22.96%
g	ウェスターや銀行・駅・バスターミナル等、主要施設が集中している	0	3	5	11	1.73%	8	2.52%
h	旧町内に空地や空家がなくなった	6	6	20	50	7.86%	32	10.06%
z	その他	1	4	2	13	2.04%	7	2.20%
	なし.無記入	0	4	13	21	3.30%	17	5.35%
		106	106	106	636	100.00%	318	100.00%



問3. 新屋の弱みは何だと思いますか？

20代		1	2	3	合計	1位3点.2位2点 点 .3位1点	合計	全部1点
a	電車やバスの便が悪い	2	2	3	13	6.57%	7	7.07%
b	総合病院や、産婦人科・小児科・整形外科医が無い	9	5	5	42	21.21%	19	19.19%
c	高齢化が進んでいる	10	5	1	41	20.71%	16	16.16%
d	人材発掘、育成システムが無い	0	5	3	13	6.57%	8	8.08%
e	議員が少ない	1	1	1	6	3.03%	3	3.03%
f	商店街の衰退（近所に商店が無い、特に食品関係）	9	6	8	47	23.74%	23	23.23%
g	ウェスターや銀行・駅・バスターミナル等、主要施設が集中している	0	2	1	5	2.53%	3	3.03%
h	旧町内に空地や空家が多くなった	0	3	6	12	6.06%	9	9.09%
z	その他	2	2	1	11	5.56%	5	5.05%
	なし.無記入	0	2	4	8	4.04%	6	6.06%
		33	33	33	198	100.00%	99	100.00%

30代		1	2	3	合計	1位3点.2位2点 点 .3位1点	合計	全部1点
a	電車やバスの便が悪い	3	1	2	13	5.70%	6	5.26%
b	総合病院や、産婦人科・小児科・整形外科医が無い	12	8	2	54	23.68%	22	19.30%
c	高齢化が進んでいる	9	6	6	45	19.74%	21	18.42%
d	人材発掘、育成システムが無い	2	6	2	20	8.77%	10	8.77%
e	議員が少ない	0	1	2	4	1.75%	3	2.63%
f	商店街の衰退（近所に商店が無い、特に食品関係）	9	8	5	48	21.05%	22	19.30%
g	ウェスターや銀行・駅・バスターミナル等、主要施設が集中している	0	1	3	5	2.19%	4	3.51%
h	旧町内に空地や空家が多くなった	2	2	4	14	6.14%	8	7.02%
z	その他	1	0	1	4	1.75%	2	1.75%
	なし.無記入	0	5	11	21	9.21%	16	14.04%
		38	38	38	228	100.00%	114	100.00%

40代		1	2	3	合計	1位3点.2位2点 点 .3位1点	合計	全部1点
a	電車やバスの便が悪い	4	5	3	25	9.92%	12	9.52%
b	総合病院や、産婦人科・小児科・整形外科医が無い	11	8	7	56	22.22%	26	20.63%
c	高齢化が進んでいる	5	8	3	34	13.49%	16	12.70%
d	人材発掘、育成システムが無い	0	4	6	14	5.56%	10	7.94%
e	議員が少ない	0	0	2	2	0.79%	2	1.59%
f	商店街の衰退（近所に商店が無い、特に食品関係）	17	5	5	66	26.19%	27	21.43%
g	ウェスターや銀行・駅・バスターミナル等、主要施設が集中している	0	1	0	2	0.79%	1	0.79%
h	旧町内に空地や空家が多くなった	2	5	6	22	8.73%	13	10.32%
z	その他	2	4	2	16	6.35%	8	6.35%
	なし.無記入	1	2	8	15	5.95%	11	8.73%
		42	42	42	252	100.00%	126	100.00%

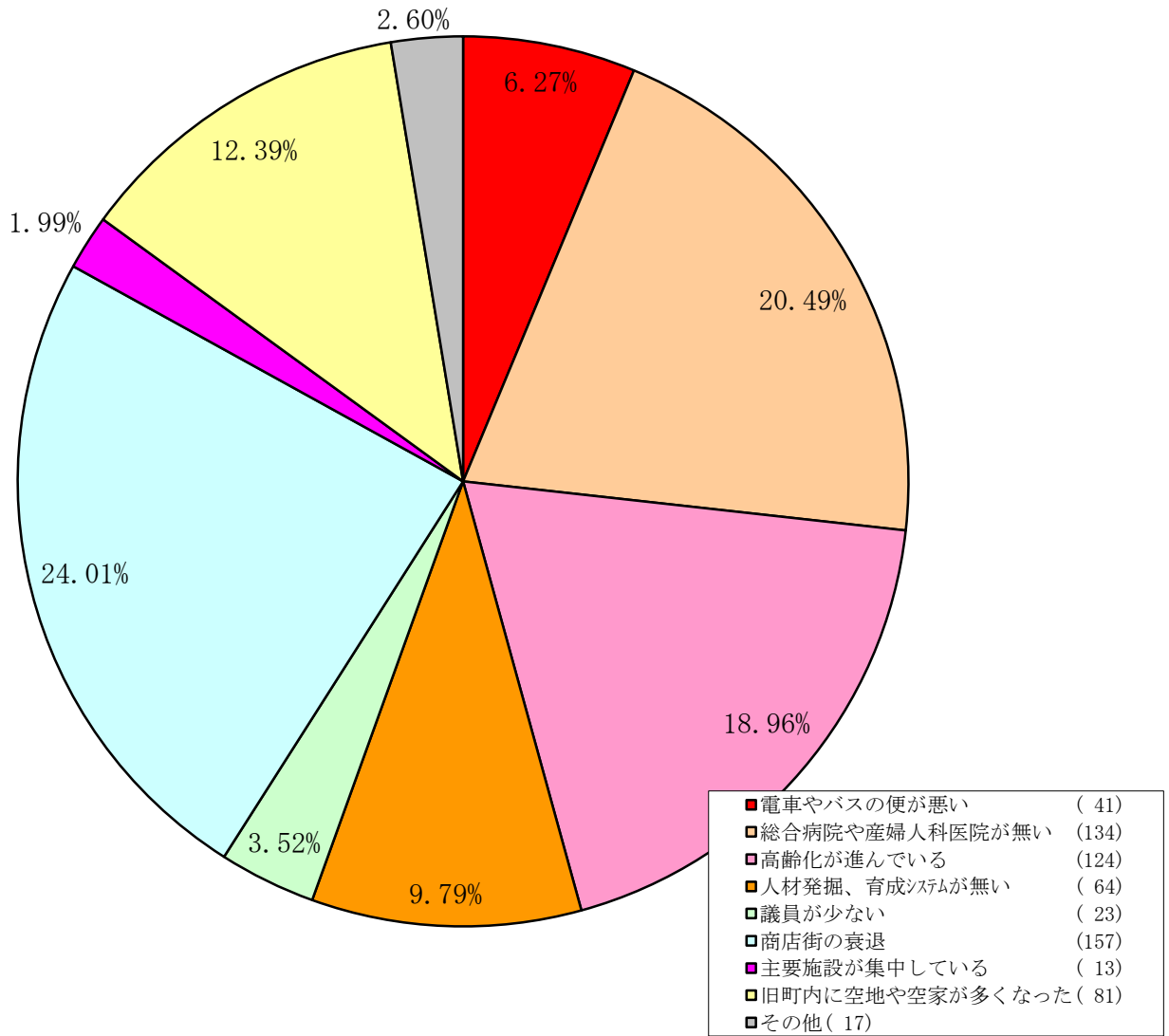
問3. 新屋の弱みは何だと思いますか？

50代		1	2	3	合計	1位3点.2位2点 点 .3位1点	合計	全部1点
a	電車やバスの便が悪い	3	3	3	18	8.11%	9	8.11%
b	総合病院や、産婦人科・小児科・整形外科医が無い	9	7	6	47	21.17%	22	19.82%
c	高齢化が進んでいる	9	5	6	43	19.37%	20	18.02%
d	人材発掘、育成システムが無い	4	5	4	26	11.71%	13	11.71%
e	議員が少ない	0	0	2	2	0.90%	2	1.80%
f	商店街の衰退（近所に商店が無い、特に食品関係）	9	15	2	59	26.58%	26	23.42%
g	ウェスターや銀行・駅・バスターミナル等、主要施設が集中している	0	0	1	1	0.45%	1	0.90%
h	旧町内に空地や空家が多くなった	3	2	12	25	11.26%	17	15.32%
z	その他	0	0	0	0	0.00%	0	0.00%
	なし.無記入	0	0	1	1	0.45%	1	0.90%
		37	37	37	222	100.00%	111	100.00%

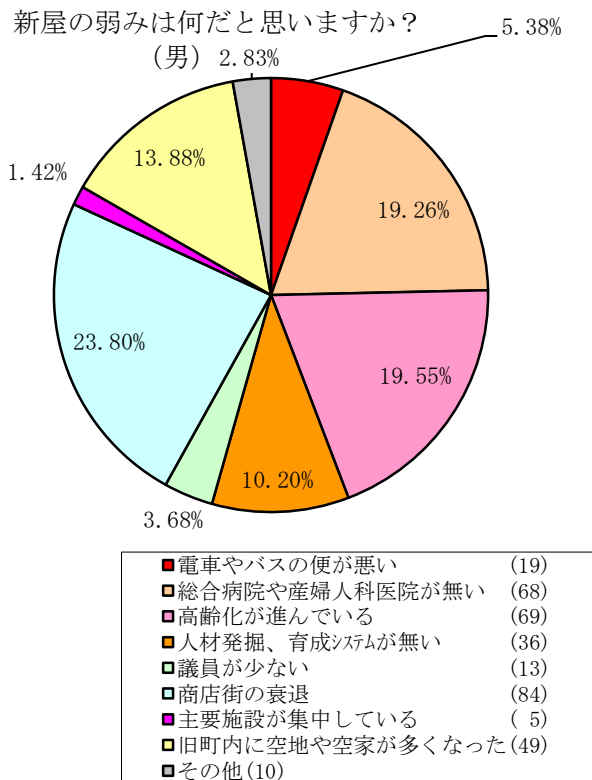
60代		1	2	3	合計	1位3点.2位2点 点 .3位1点	合計	全部1点
a	電車やバスの便が悪い	2	1	1	9	3.33%	4	2.96%
b	総合病院や、産婦人科・小児科・整形外科医が無い	10	10	6	56	20.74%	26	19.26%
c	高齢化が進んでいる	14	11	5	69	25.56%	30	22.22%
d	人材発掘、育成システムが無い	4	5	4	26	9.63%	13	9.63%
e	議員が少ない	0	2	2	6	2.22%	4	2.96%
f	商店街の衰退（近所に商店が無い、特に食品関係）	10	14	9	67	24.81%	33	24.44%
g	ウェスターや銀行・駅・バスターミナル等、主要施設が集中している	1	0	1	4	1.48%	2	1.48%
h	旧町内に空地や空家が多くなった	4	2	12	28	10.37%	18	13.33%
z	その他	0	0	1	1	0.37%	1	0.74%
	なし.無記入	0	0	4	4	1.48%	4	2.96%
		45	45	45	270	100.00%	135	100.00%

70代		1	2	3	合計	1位3点.2位2点 点 .3位1点	合計	全部1点
a	電車やバスの便が悪い	1	1	1	6	2.70%	3	2.70%
b	総合病院や、産婦人科・小児科・整形外科医が無い	12	3	4	46	20.72%	19	17.12%
c	高齢化が進んでいる	7	5	9	40	18.02%	21	18.92%
d	人材発掘、育成システムが無い	4	3	3	21	9.46%	10	9.01%
e	議員が少ない	4	3	2	20	9.01%	9	8.11%
f	商店街の衰退（近所に商店が無い、特に食品関係）	8	13	5	55	24.77%	26	23.42%
g	ウェスターや銀行・駅・バスターミナル等、主要施設が集中している	0	1	1	3	1.35%	2	1.80%
h	旧町内に空地や空家が多くなった	1	6	9	24	10.81%	16	14.41%
z	その他	0	1	0	2	0.90%	1	0.90%
	なし.無記入	0	1	3	5	2.25%	4	3.60%
		37	37	37	222	100.00%	111	100.00%

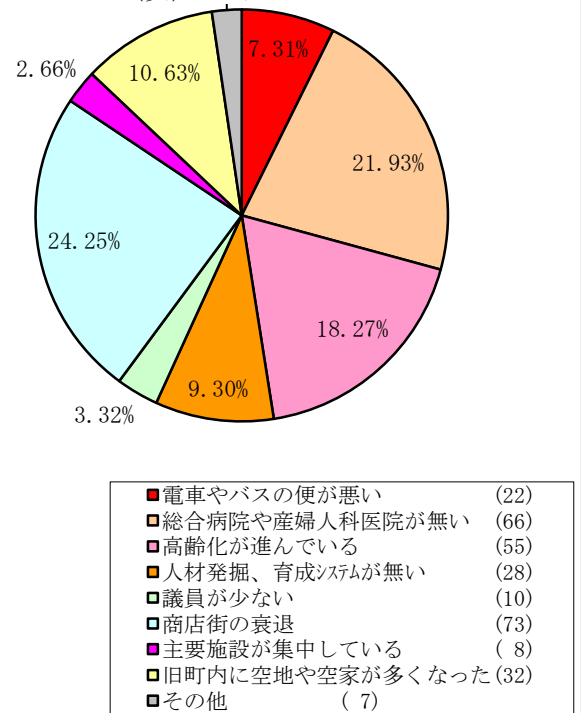
問3 新屋の弱みは何だと思いますか？ (全体)



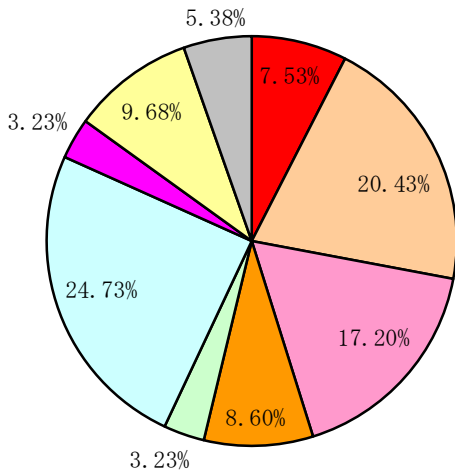
問3 新屋の弱みは何だと思いますか？ (男)



問3 新屋の弱みは何だと思いますか？ (女)

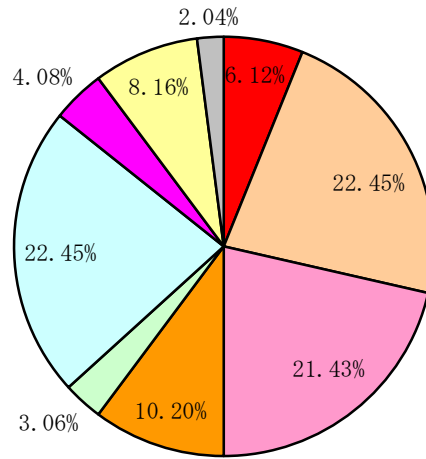


問3 新屋の弱みは何だと思いますか？  
(20歳代)



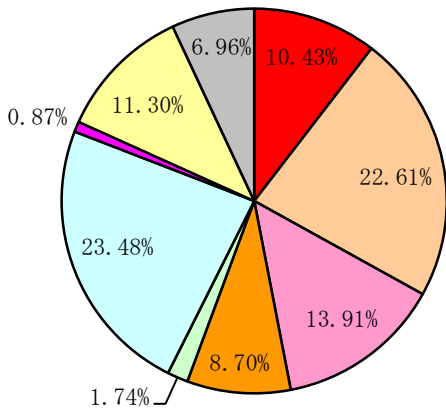
- 電車やバスの便が悪い( 7)
- 総合病院や小児科医が無い(19)
- 高齢化が進んでいる(16)
- 人材発掘、育成システムが無い( 8)
- 議員が少ない( 3)
- 商店街の衰退(23)
- 主要施設が集中している( 3)
- 旧町内に空地や空家が多くなった( 9)
- その他 ( 5)

問3 新屋の弱みは何だと思いますか？  
(30歳代)



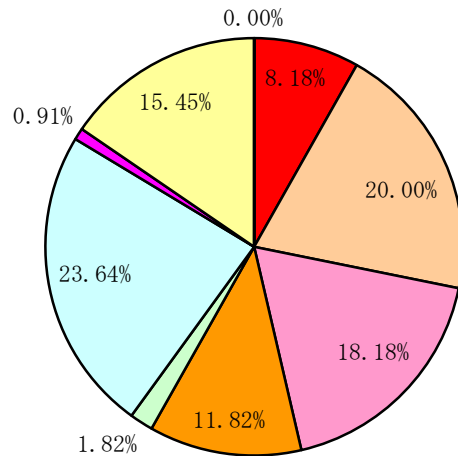
- 電車やバスの便が悪い( 6)
- 総合病院や小児科医が無い(22)
- 高齢化が進んでいる(21)
- 人材発掘、育成システムが無い(10)
- 議員が少ない( 3)
- 商店街の衰退(22)
- 主要施設が集中している( 4)
- 旧町内に空地や空家が多くなった( 8)
- その他 ( 2)

問3 新屋の弱みは何だと思いますか？  
(40歳代)



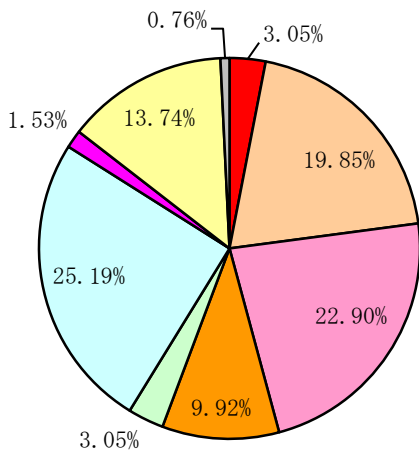
- 電車やバスの便が悪い(12)
- 総合病院や小児科医が無い(26)
- 高齢化が進んでいる(16)
- 人材発掘、育成システムが無い(10)
- 議員が少ない( 2)
- 商店街の衰退(27)
- 主要施設が集中している( 1)
- 旧町内に空地や空家が多くなった(13)
- その他 ( 8)

問3 新屋の弱みは何だと思いますか？  
(50歳代)



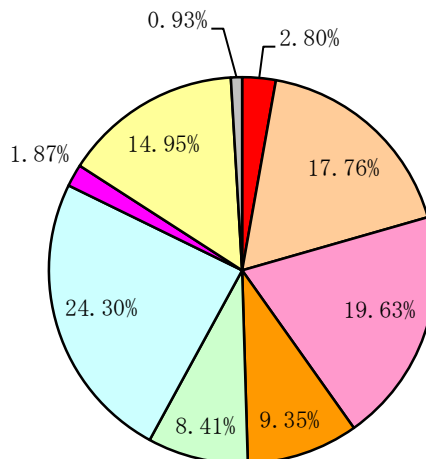
- 電車やバスの便が悪い( 9)
- 総合病院や小児科医が無い(22)
- 高齢化が進んでいる(20)
- 人材発掘、育成システムが無い(13)
- 議員が少ない( 2)
- 商店街の衰退(26)
- 主要施設が集中している( 1)
- 旧町内に空地や空家が多くなった(17)
- その他 ( 0)

問3 新屋の弱みは何だと思いますか？  
(60歳代)



- 電車やバスの便が悪い( 4)
- 総合病院や小児科医が無い(26)
- 高齢化が進んでいる(30)
- 人材発掘、育成システムが無い(13)
- 議員が少ない( 4)
- 商店街の衰退(33)
- 主要施設が集中している( 2)
- 旧町内に空地や空家が多くなった(18)
- その他 ( 1)

問3 新屋の弱みは何だと思いますか？  
(70歳代)



- 電車やバスの便が悪い( 3)
- 総合病院や小児科医が無い(19)
- 高齢化が進んでいる(21)
- 人材発掘、育成システムが無い(10)
- 議員が少ない( 9)
- 商店街の衰退(26)
- 主要施設が集中している( 2)
- 旧町内に空地や空家が多くなった(16)
- その他 ( 1)

問4. 新屋で保護したいものや復活させたいことは何でしょうか？

全体		1	2	3	合計	1位3点.2位2点 .3位1点	合計	全部1点
a	遊山	8	14	22	74	5.32%	44	6.32%
b	白玉、うどん（乾麺）	2	9	5	29	2.08%	16	2.30%
c	古い建物と街並み	32	21	26	164	11.78%	79	11.35%
d	湧水	57	34	37	276	19.83%	128	18.39%
e	七夕行事（やぐらこ、よちゃこの灯籠）	3	4	9	26	1.87%	16	2.30%
f	鹿嶋祭	56	61	24	314	22.56%	141	20.26%
g	日吉神社山王祭	50	51	27	279	20.04%	128	18.39%
h	お祭の駅伝	6	11	9	49	3.52%	26	3.74%
i	栗田神社奉納相撲大会	2	4	8	22	1.58%	14	2.01%
j	新屋の歌（新屋音頭、新屋小唄、新屋町の歌）	7	3	13	40	2.87%	23	3.30%
z	その他	0	1	3	5	0.36%	4	0.57%
	なし.無記入	9	19	49	114	8.19%	77	11.06%
		232	232	232	1392	100.00%	696	100.00%

男		1	2	3	合計	1位3点.2位2点 .3位1点	合計	全部1点
a	遊山	5	8	12	43	5.69%	25	6.61%
b	白玉、うどん（乾麺）	2	6	1	19	2.51%	9	2.38%
c	古い建物と街並み	18	10	15	89	11.77%	43	11.38%
d	湧水	31	19	22	153	20.24%	72	19.05%
e	七夕行事（やぐらこ、よちゃこの灯籠）	3	2	7	20	2.65%	12	3.17%
f	鹿嶋祭	31	35	15	178	23.54%	81	21.43%
g	日吉神社山王祭	26	25	15	143	18.92%	66	17.46%
h	お祭の駅伝	3	8	4	29	3.84%	15	3.97%
i	栗田神社奉納相撲大会	0	2	4	8	1.06%	6	1.59%
j	新屋の歌（新屋音頭、新屋小唄、新屋町の歌）	3	2	7	20	2.65%	12	3.17%
z	その他	0	1	1	3	0.40%	2	0.53%
	なし.無記入	4	8	23	51	6.75%	35	9.26%
		126	126	126	756	100.00%	378	100.00%

女		1	2	3	合計	1位3点.2位2点 .3位1点	合計	全部1点
a	遊山	3	6	10	31	4.87%	19	5.97%
b	白玉、うどん（乾麺）	0	3	4	10	1.57%	7	2.20%
c	古い建物と街並み	14	11	11	75	11.79%	36	11.32%
d	湧水	26	15	15	123	19.34%	56	17.61%
e	七夕行事（やぐらこ、よちゃこの灯籠）	0	2	2	6	0.94%	4	1.26%
f	鹿嶋祭	25	26	9	136	21.38%	60	18.87%
g	日吉神社山王祭	24	26	12	136	21.38%	62	19.50%
h	お祭の駅伝	3	3	5	20	3.14%	11	3.46%
i	栗田神社奉納相撲大会	2	2	4	14	2.20%	8	2.52%
j	新屋の歌（新屋音頭、新屋小唄、新屋町の歌）	4	1	6	20	3.14%	11	3.46%
z	その他	0	0	2	2	0.31%	2	0.63%
	なし.無記入	5	11	26	63	9.91%	42	13.21%
		106	106	106	636	100.00%	318	100.00%

問4. 新屋で保護したいものや復活させたいことは何でしょうか？

20代		1	2	3	合計	1位3点.2位2点 .3位1点	合計	全部1点
a	遊山	1	4	4	15	7.58%	9	9.09%
b	白玉、うどん（乾麺）	0	2	1	5	2.53%	3	3.03%
c	古い建物と街並み	3	1	4	15	7.58%	8	8.08%
d	湧水	11	5	5	48	24.24%	21	21.21%
e	七夕行事（やぐらこ、よちゃこの灯籠）	0	0	0	0	0.00%	0	0.00%
f	鹿嶋祭	9	8	4	47	23.74%	21	21.21%
g	日吉神社山王祭	6	9	5	41	20.71%	20	20.20%
h	お祭の駅伝	1	0	1	4	2.02%	2	2.02%
i	栗田神社奉納相撲大会	0	0	0	0	0.00%	0	0.00%
j	新屋の歌（新屋音頭、新屋小唄、新屋町の歌）	0	0	1	1	0.51%	1	1.01%
z	その他	0	0	0	0	0.00%	0	0.00%
	なし.無記入	2	4	8	22	11.11%	14	14.14%
		33	33	33	198	100.00%	99	100.00%

30代		1	2	3	合計	1位3点.2位2点 .3位1点	合計	全部1点
a	遊山	1	0	3	6	2.63%	4	3.51%
b	白玉、うどん（乾麺）	0	3	0	6	2.63%	3	2.63%
c	古い建物と街並み	4	5	6	28	12.28%	15	13.16%
d	湧水	12	5	5	51	22.37%	22	19.30%
e	七夕行事（やぐらこ、よちゃこの灯籠）	0	1	3	5	2.19%	4	3.51%
f	鹿嶋祭	13	6	2	53	23.25%	21	18.42%
g	日吉神社山王祭	8	12	3	51	22.37%	23	20.18%
h	お祭の駅伝	0	3	2	8	3.51%	5	4.39%
i	栗田神社奉納相撲大会	0	0	2	2	0.88%	2	1.75%
j	新屋の歌（新屋音頭、新屋小唄、新屋町の歌）	0	0	2	2	0.88%	2	1.75%
z	その他	0	0	0	0	0.00%	0	0.00%
	なし.無記入	0	3	10	16	7.02%	13	11.40%
		38	38	38	228	100.00%	114	100.00%

40代		1	2	3	合計	1位3点.2位2点 .3位1点	合計	全部1点
a	遊山	1	2	3	10	3.97%	6	4.76%
b	白玉、うどん（乾麺）	1	1	1	6	2.38%	3	2.38%
c	古い建物と街並み	8	2	5	33	13.10%	15	11.90%
d	湧水	7	9	8	47	18.65%	24	19.05%
e	七夕行事（やぐらこ、よちゃこの灯籠）	0	2	2	6	2.38%	4	3.17%
f	鹿嶋祭	13	7	5	58	23.02%	25	19.84%
g	日吉神社山王祭	8	14	5	57	22.62%	27	21.43%
h	お祭の駅伝	2	0	1	7	2.78%	3	2.38%
i	栗田神社奉納相撲大会	1	1	1	6	2.38%	3	2.38%
j	新屋の歌（新屋音頭、新屋小唄、新屋町の歌）	0	0	1	1	0.40%	1	0.79%
z	その他	0	1	2	4	1.59%	3	2.38%
	なし.無記入	1	3	8	17	6.75%	12	9.52%
		42	42	42	252	100.00%	126	100.00%

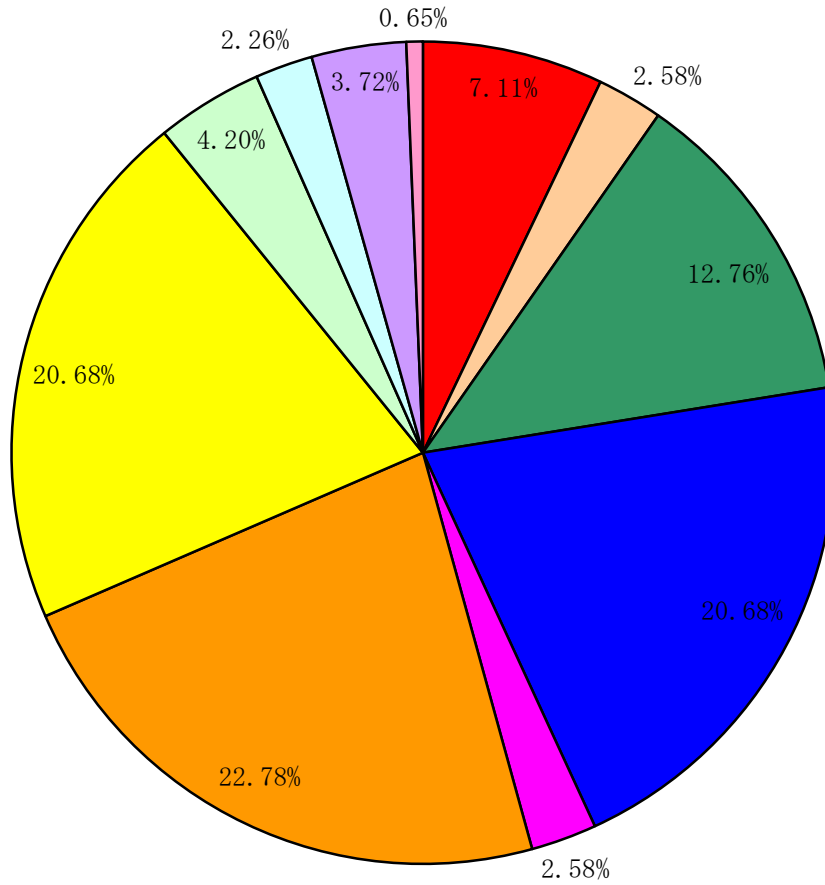
問4. 新屋で保護したいものや復活させたいことは何でしょうか？

50代		1	2	3	合計	1位3点.2位2点 点 .3位1点	合計	全部1点
a	遊山	1	2	3	10	4.50%	6	5.41%
b	白玉、うどん（乾麺）	0	1	1	3	1.35%	2	1.80%
c	古い建物と街並み	6	4	4	30	13.51%	14	12.61%
d	湧水	7	5	8	39	17.57%	20	18.02%
e	七夕行事（やぐらこ、よちゃこの灯籠）	1	0	1	4	1.80%	2	1.80%
f	鹿嶋祭	7	15	4	55	24.77%	26	23.42%
g	日吉神社山王祭	12	4	4	48	21.62%	20	18.02%
h	お祭の駅伝	1	1	2	7	3.15%	4	3.60%
i	栗田神社奉納相撲大会	0	2	2	6	2.70%	4	3.60%
j	新屋の歌（新屋音頭、新屋小唄、新屋町の歌）	1	0	1	4	1.80%	2	1.80%
z	その他	0	0	0	0	0.00%	0	0.00%
	なし.無記入	1	3	7	16	7.21%	11	9.91%
		37	37	37	222	100.00%	111	100.00%

60代		1	2	3	合計	1位3点.2位2点 点 .3位1点	合計	全部1点
a	遊山	3	2	5	18	6.67%	10	7.41%
b	白玉、うどん（乾麺）	1	0	1	4	1.48%	2	1.48%
c	古い建物と街並み	5	7	5	34	12.59%	17	12.59%
d	湧水	11	5	5	48	17.78%	21	15.56%
e	七夕行事（やぐらこ、よちゃこの灯籠）	1	1	0	5	1.85%	2	1.48%
f	鹿嶋祭	10	11	6	58	21.48%	27	20.00%
g	日吉神社山王祭	8	7	7	45	16.67%	22	16.30%
h	お祭の駅伝	0	6	1	13	4.81%	7	5.19%
i	栗田神社奉納相撲大会	1	0	3	6	2.22%	4	2.96%
j	新屋の歌（新屋音頭、新屋小唄、新屋町の歌）	3	2	4	17	6.30%	9	6.67%
z	その他	0	0	0	0	0.00%	0	0.00%
	なし.無記入	2	4	8	22	8.15%	14	10.37%
		45	45	45	270	100.00%	135	100.00%

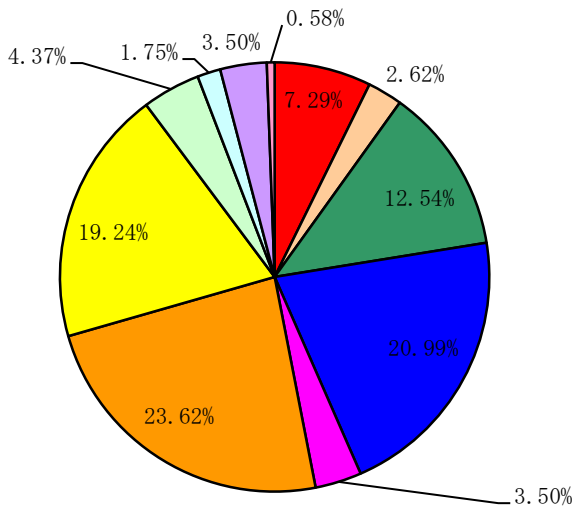
70代		1	2	3	合計	1位3点.2位2点 点 .3位1点	合計	全部1点
a	遊山	1	4	4	15	6.76%	9	8.11%
b	白玉、うどん（乾麺）	0	2	1	5	2.25%	3	2.70%
c	古い建物と街並み	6	2	2	24	10.81%	10	9.01%
d	湧水	9	5	6	43	19.37%	20	18.02%
e	七夕行事（やぐらこ、よちゃこの灯籠）	1	0	3	6	2.70%	4	3.60%
f	鹿嶋祭	4	14	3	43	19.37%	21	18.92%
g	日吉神社山王祭	8	5	3	37	16.67%	16	14.41%
h	お祭の駅伝	2	1	2	10	4.50%	5	4.50%
i	栗田神社奉納相撲大会	0	1	0	2	0.90%	1	0.90%
j	新屋の歌（新屋音頭、新屋小唄、新屋町の歌）	3	1	4	15	6.76%	8	7.21%
z	その他	0	0	1	1	0.45%	1	0.90%
	なし.無記入	3	2	8	21	9.46%	13	11.71%
		37	37	37	222	100.00%	111	100.00%

問4 新屋で保護したいものや復活させたいことは何でしょうか？（全体）



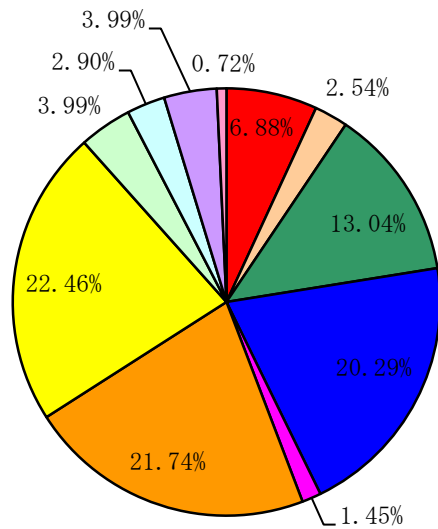
■遊山	( 44 )	■白玉、うどん	( 16 )	■古い建物と街並み	( 79 )	■湧水	(128)
■七夕行事	( 16 )	■鹿嶋祭	(141)	■日吉神社山王祭	(128)	■お祭の駅伝	( 26 )
■栗田神社奉納相撲大会	( 14 )	■新屋の歌	( 23 )	■その他	( 4 )		

問4 新屋で保護したいものや復活させたいものは何でしょうか？（男）



■遊山	(25)	■白玉、うどん	( 9 )	■古い建物と街並み	(43)
■湧水	(72)	■七夕行事	(12)	■鹿嶋祭	(81)
■日吉神社山王祭	(66)	■お祭の駅伝	(15)	■栗田神社奉納相撲大会	( 6 )
■新屋の歌	(12)	■その他	( 2 )		

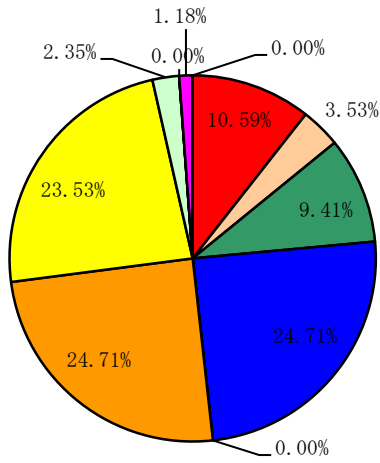
問4 新屋で保護したいものや復活させたいものは何でしょうか？（女）



■遊山	(19)	■白玉、うどん	( 7 )	■古い建物と街並み	(36)
■湧水	(56)	■七夕行事	( 4 )	■鹿嶋祭	(60)
■日吉神社山王祭	(62)	■お祭の駅伝	(11)	■栗田神社奉納相撲大会	( 8 )
■新屋の歌	(11)	■その他	( 2 )		

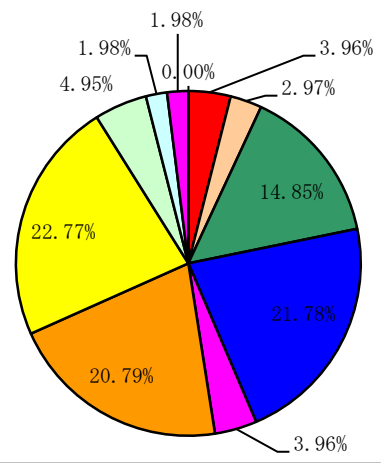


問4 新屋で保護したいものや復活させたいものは何でしょうか？ (20歳代)



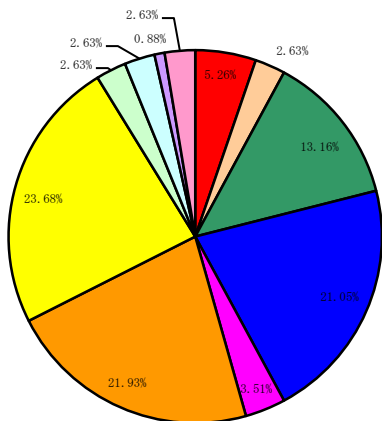
■遊山	(9)	■白玉、うどん	(3)	■古い建物と街並み	(8)
■湧水	(21)	■七夕行事	(0)	■鹿嶋祭	(21)
■日吉神社山王祭	(20)	■お祭の駅伝	(2)	■栗田神社奉納相撲大会	(0)
■新屋の歌	(1)	■その他	(0)		

問4 新屋で保護したいものや復活させたいものは何でしょうか？ (30歳代)



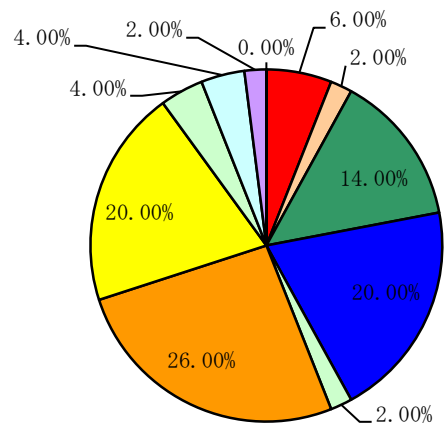
■遊山	(4)	■白玉、うどん	(3)	■古い建物と街並み	(15)
■湧水	(22)	■七夕行事	(4)	■鹿嶋祭	(21)
■日吉神社山王祭	(23)	■お祭の駅伝	(5)	■栗田神社奉納相撲大会	(2)
■新屋の歌	(2)	■その他	(0)		

問4 新屋で保護したいものや復活させたいものは何でしょうか？ (40歳代)



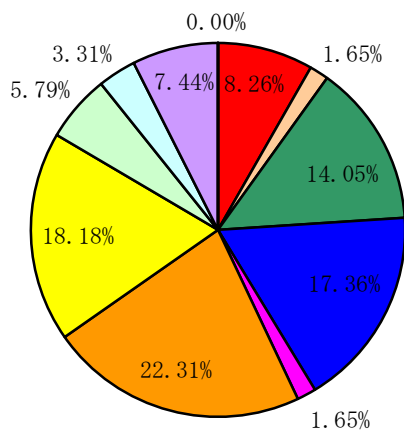
■遊山	(6)	■白玉、うどん	(3)	■古い建物と街並み	(15)
■湧水	(24)	■七夕行事	(4)	■鹿嶋祭	(25)
■日吉神社山王祭	(27)	■お祭の駅伝	(3)	■栗田神社奉納相撲大会	(3)
■新屋の歌	(1)	■その他	(3)		

問4 新屋で保護したいものや復活させたいものは何でしょうか？ (50歳代)



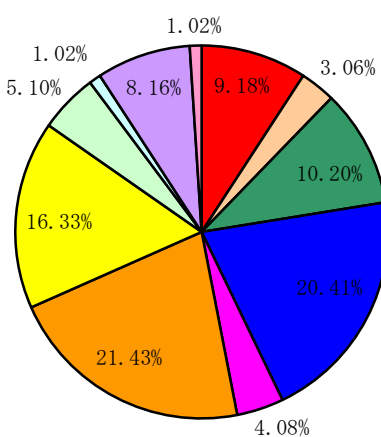
■遊山	(6)	■白玉、うどん	(2)	■古い建物と街並み	(14)
■湧水	(20)	■七夕行事	(2)	■鹿嶋祭	(26)
■日吉神社山王祭	(20)	■お祭の駅伝	(4)	■栗田神社奉納相撲大会	(4)
■新屋の歌	(2)	■その他	(0)		

問4 新屋で保護したいものや復活させたいものは何でしょうか？ (60歳代)



■遊山	(10)	■白玉、うどん	(2)	■古い建物と街並み	(17)
■湧水	(21)	■七夕行事	(2)	■鹿嶋祭	(27)
■日吉神社山王祭	(22)	■お祭の駅伝	(7)	■栗田神社奉納相撲大会	(4)
■新屋の歌	(9)	■その他	(0)		

問4 新屋で保護したいものや復活させたいものは何でしょうか？ (70歳代)



■遊山	(9)	■白玉、うどん	(3)	■古い建物と街並み	(10)
■湧水	(20)	■七夕行事	(4)	■鹿嶋祭	(21)
■日吉神社山王祭	(16)	■お祭の駅伝	(5)	■栗田神社奉納相撲大会	(1)
■新屋の歌	(8)	■その他	(1)		

問5. 新屋に新たに興したいことは何でしょうか？

全体		1	2	3	合計	1位3点.2位2点 点.3位1点	合計	全部1点
a	土崎、雄和地区との交流	16	31	9	119	8.55%	56	8.05%
b	雇用を生む企業の誘致、設立	176	15	1	559	40.16%	192	27.59%
z	その他	23	5	2	81	5.82%	30	4.31%
	なし.無回答	17	181	220	633	45.47%	418	60.06%
		232	232	232	1392	100.00%	696	100.00%

男		1	2	3	合計	1位3点.2位2点 点.3位1点	合計	全部1点
a	土崎、雄和地区との交流	10	13	7	63	8.33%	30	7.94%
b	雇用を生む企業の誘致、設立	98	8	0	310	41.01%	106	28.04%
z	その他	11	3	1	40	5.29%	15	3.97%
	なし.無回答	7	102	118	343	45.37%	227	60.05%
		126	126	126	756	100.00%	378	100.00%

女		1	2	3	合計	1位3点.2位2点 点.3位1点	合計	全部1点
a	土崎、雄和地区との交流	6	18	2	56	8.81%	26	8.18%
b	雇用を生む企業の誘致、設立	78	7	1	249	39.15%	86	27.04%
z	その他	12	2	1	41	6.45%	15	4.72%
	なし.無回答	10	79	102	290	45.60%	191	60.06%
		106	106	106	636	100.00%	318	100.00%

20代		1	2	3	合計	1位3点.2位2点 点.3位1点	合計	全部1点
a	土崎、雄和地区との交流	2	2	3	13	17.57%	7	18.92%
b	雇用を生む企業の誘致、設立	9	5	5	42	56.76%	19	51.35%
z	その他	2	2	1	11	14.86%	5	13.51%
	なし.無回答	0	2	4	8	10.81%	6	16.22%
		13	11	13	74	100.00%	37	100.00%

30代		1	2	3	合計	1位3点.2位2点 点.3位1点	合計	全部1点
a	土崎、雄和地区との交流	3	1	2	13	14.13%	6	13.04%
b	雇用を生む企業の誘致、設立	12	8	2	54	58.70%	22	47.83%
z	その他	1	0	1	4	4.35%	2	4.35%
	なし.無回答	0	5	11	21	22.83%	16	34.78%
		16	14	16	92	100.00%	46	100.00%

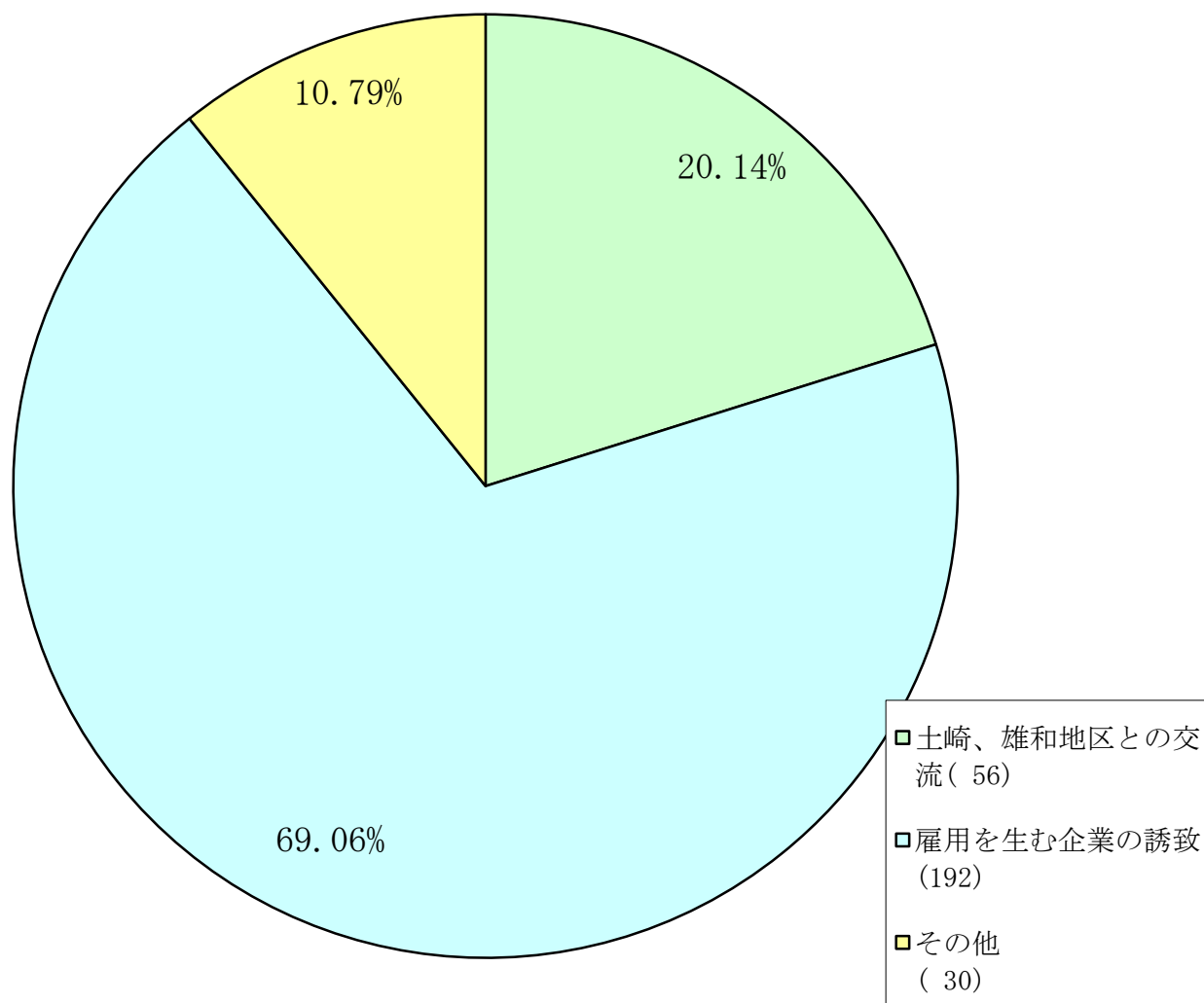
40代		1	2	3	合計	1位3点.2位2点 点.3位1点	合計	全部1点
a	土崎、雄和地区との交流	4	5	3	25	22.32%	12	21.05%
b	雇用を生む企業の誘致、設立	11	8	7	56	50.00%	26	45.61%
z	その他	2	4	2	16	14.29%	8	14.04%
	なし.無回答	1	2	8	15	13.39%	11	19.30%
		18	19	20	112	100.00%	57	100.00%

50代		1	2	3	合計	1位3点.2位2点 点.3位1点	合計	全部1点
a	土崎、雄和地区との交流	3	3	3	18	27.27%	9	28.13%
b	雇用を生む企業の誘致、設立	9	7	6	47	71.21%	22	68.75%
z	その他	0	0	0	0	0.00%	0	0.00%
	なし.無回答	0	0	1	1	1.52%	1	3.13%
		12	10	10	66	100.00%	32	100.00%

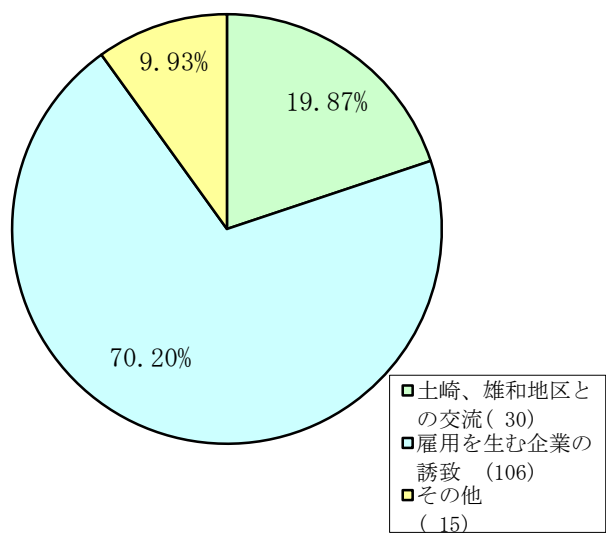
60代		1	2	3	合計	1位3点.2位2点 点.3位1点	合計	全部1点
a	土崎、雄和地区との交流	2	1	1	9	12.86%	4	11.43%
b	雇用を生む企業の誘致、設立	10	10	6	56	80.00%	26	74.29%
z	その他	0	0	1	1	1.43%	1	2.86%
	なし.無回答	0	0	4	4	5.71%	4	11.43%
		12	11	12	70	100.00%	35	100.00%

70代		1	2	3	合計	1位3点.2位2点 点.3位1点	合計	全部1点
a	土崎、雄和地区との交流	1	1	1	6	10.17%	3	11.11%
b	雇用を生む企業の誘致、設立	12	3	4	46	77.97%	19	70.37%
z	その他	0	1	0	2	3.39%	1	3.70%
	なし.無回答	0	1	3	5	8.47%	4	14.81%
		13	6	8	59	100.00%	27	100.00%

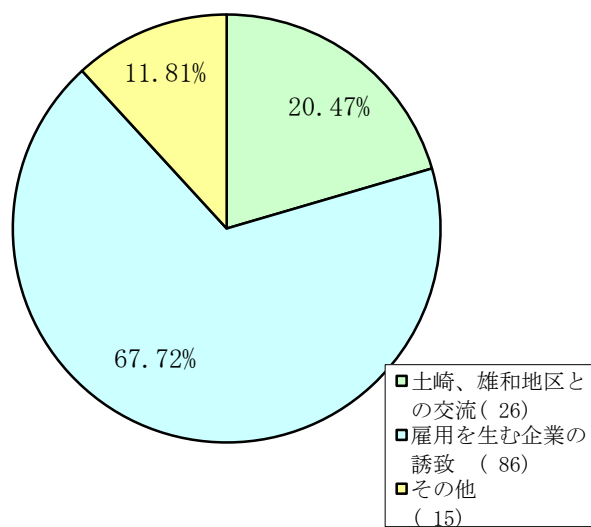
問5 新屋に新たに興したいことは何でしょうか？（全体）



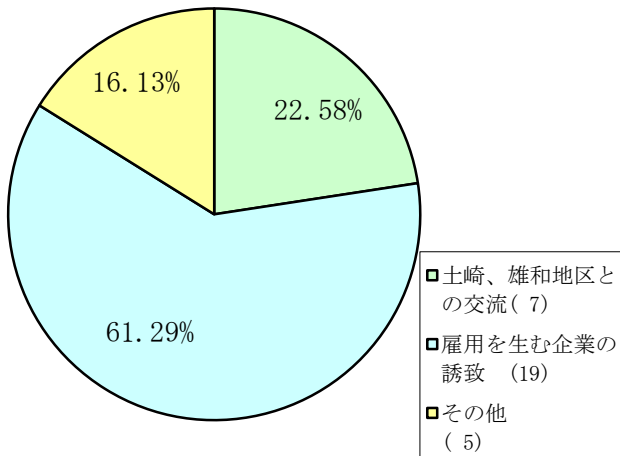
問5 新屋に新たに興したいことは何でしょうか？（男）



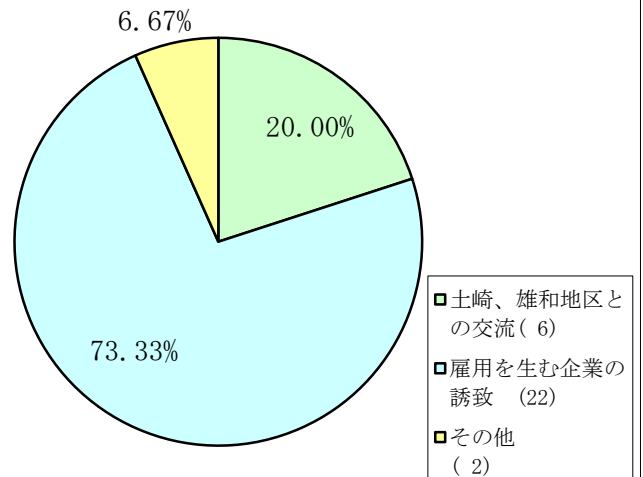
問5 新屋に新たに興したいことは何でしょうか？（女）



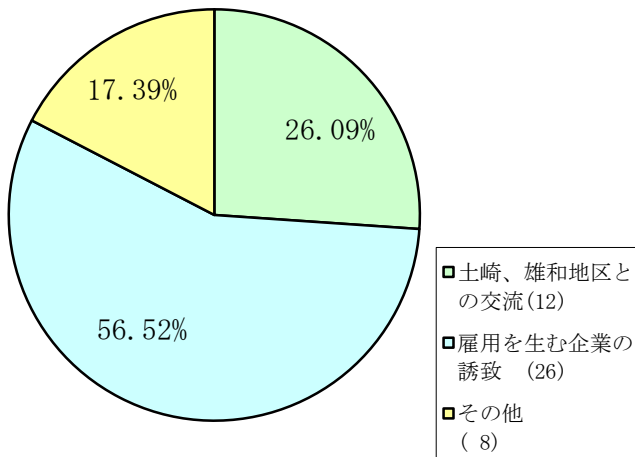
問5 新屋に新たに興したいことは何でしょうか？ (20歳代)



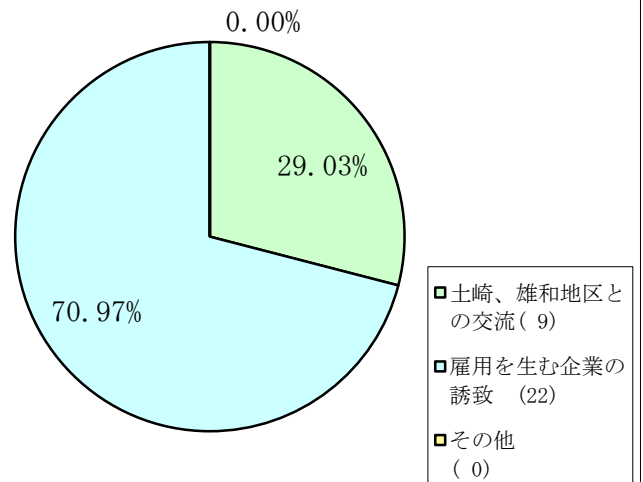
問5 新屋に新たに興したいことは何でしょうか？ (30歳代)



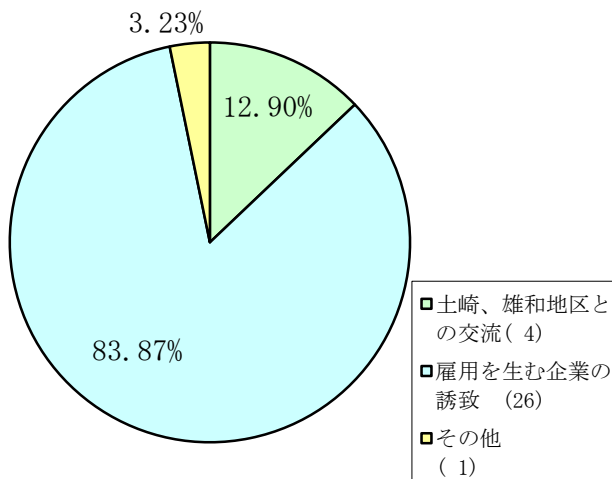
問5 新屋に新たに興したいことは何でしょうか？ (40歳代)



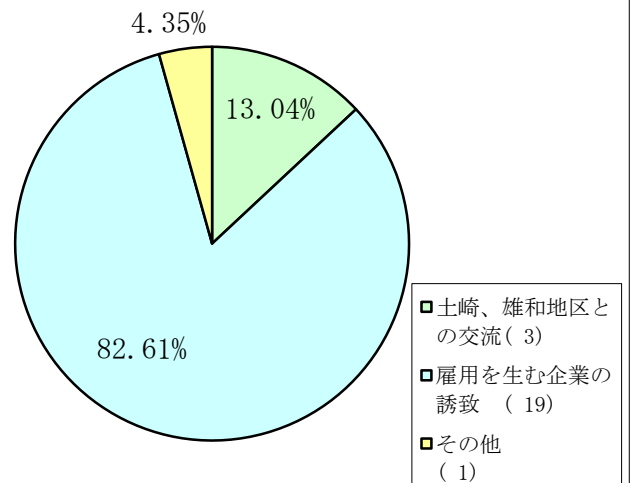
問5 新屋に新たに興したいことは何でしょうか？ (50歳代)



問5 新屋に新たに興したいことは何でしょうか？ (60歳代)



問5 新屋に新たに興したいことは何でしょうか？ (70歳代)



問6. 新屋に住み続けるに当たって、将来不安なことは何でしょうか？

全体		1	2	3	合計	1位3点.2位2点 点 .3位1点	合計	全部1点
a	a. 近所に商店が無くなった（特に食品、雑貨、薬局）	92	28	3	335	24.07%	123	17.67%
b	b. 医療機関が少ない	79	38	6	319	22.92%	123	17.67%
z	z. その他	29	5	6	103	7.40%	40	5.75%
	無回答	32	161	217	635	45.62%	410	58.91%
		232	232	232	1392	100.00%	696	100.00%

男		1	2	3	合計	1位3点.2位2点 点 .3位1点	合計	全部1点
a	a. 近所に商店が無くなった（特に食品、雑貨、薬局）	49	14	2	177	23.41%	65	17.20%
b	b. 医療機関が少ない	41	18	4	163	21.56%	63	16.67%
z	z. その他	15	4	2	55	7.28%	21	5.56%
	無回答	21	90	118	361	47.75%	229	60.58%
		126	126	126	756	100.00%	378	100.00%

女		1	2	3	合計	1位3点.2位2点 点 .3位1点	合計	全部1点
a	a. 近所に商店が無くなった（特に食品、雑貨、薬局）	43	14	1	158	24.84%	58	18.24%
b	b. 医療機関が少ない	38	20	2	156	24.53%	60	18.87%
z	z. その他	14	1	4	48	7.55%	19	5.97%
	無回答	11	71	99	274	43.08%	181	56.92%
		106	106	106	636	100.00%	318	100.00%

20代		1	2	3	合計	1位3点.2位2点 点 .3位1点	合計	全部1点
a	a. 近所に商店が無くなった（特に食品、雑貨、薬局）	14	5	1	53	26.77%	20	20.20%
b	b. 医療機関が少ない	10	7	1	45	22.73%	18	18.18%
z	z. その他	4	0	1	13	6.57%	5	5.05%
	無回答	5	21	30	87	43.94%	56	56.57%
		33	33	33	198	100.00%	99	100.00%

30代		1	2	3	合計	1位3点.2位2点 点 .3位1点	合計	全部1点
a	a. 近所に商店が無くなった（特に食品、雑貨、薬局）	13	3	0	45	19.74%	16	14.04%
b	b. 医療機関が少ない	17	5	0	61	26.75%	22	19.30%
z	z. その他	1	0	0	3	1.32%	1	0.88%
	無回答	7	30	38	119	52.19%	75	65.79%
		38	38	38	228	100.00%	114	100.00%

40代		1	2	3	合計	1位3点.2位2点 点 .3位1点	合計	全部1点
a	a. 近所に商店が無くなった（特に食品、雑貨、薬局）	13	7	2	55	21.83%	22	17.46%
b	b. 医療機関が少ない	14	8	0	58	23.02%	22	17.46%
z	z. その他	9	0	2	29	11.51%	11	8.73%
	無回答	6	27	38	110	43.65%	71	56.35%
		42	42	42	252	100.00%	126	100.00%

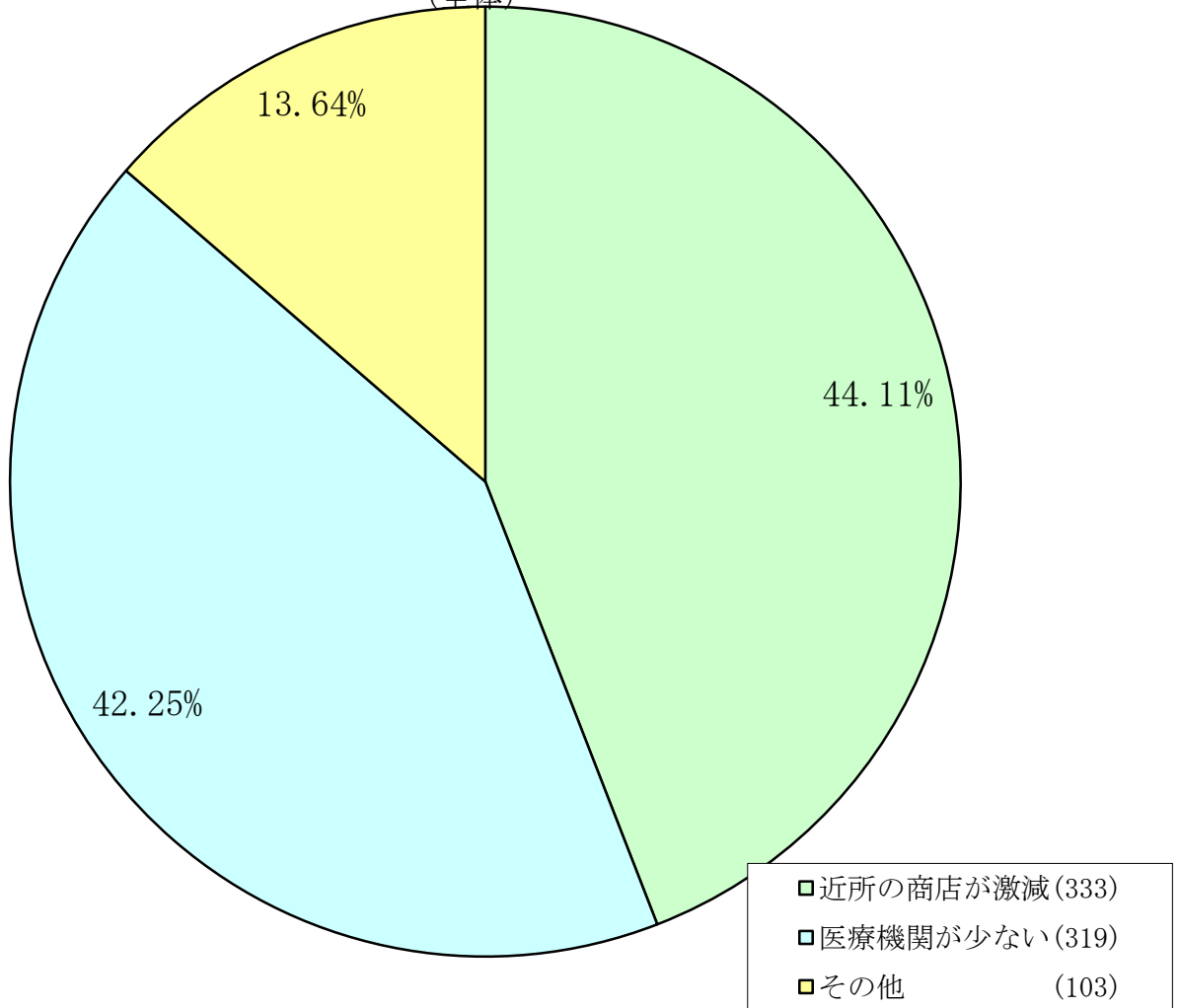
50代		1	2	3	合計	1位3点.2位2点 点 .3位1点	合計	全部1点
a	a. 近所に商店が無くなった（特に食品、雑貨、薬局）	11	5	0	43	19.37%	16	14.41%
b	b. 医療機関が少ない	13	4	3	50	22.52%	20	18.02%
z	z. その他	8	1	0	26	11.71%	9	8.11%
	無回答	5	27	34	103	46.40%	66	59.46%
		37	37	37	222	100.00%	111	100.00%

60代		1	2	3	合計	1位3点.2位2点 点 .3位1点	合計	全部1点
a	a. 近所に商店が無くなった（特に食品、雑貨、薬局）	21	3	0	69	25.56%	24	17.78%
b	b. 医療機関が少ない	15	9	1	64	23.70%	25	18.52%
z	z. その他	4	2	2	18	6.67%	8	5.93%
	無回答	5	31	42	119	44.07%	78	57.78%
		45	45	45	270	100.00%	135	100.00%

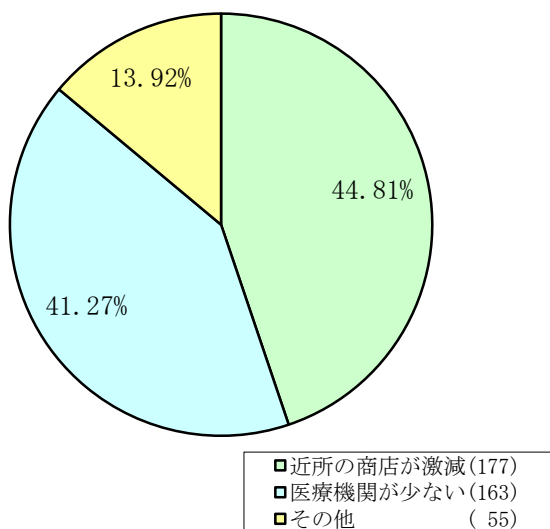
70代		1	2	3	合計	1位3点.2位2点 点 .3位1点	合計	全部1点
a	a. 近所に商店が無くなった（特に食品、雑貨、薬局）	20	5	0	70	31.53%	25	22.52%
b	b. 医療機関が少ない	10	5	1	41	18.47%	16	14.41%
z	z. その他	3	2	1	14	6.31%	6	5.41%
	無回答	4	25	35	97	43.69%	64	57.66%
		37	37	37	222	100.00%	111	100.00%

問6 新屋に住み続けるにあたって、将来不安なことは何でしょうか？

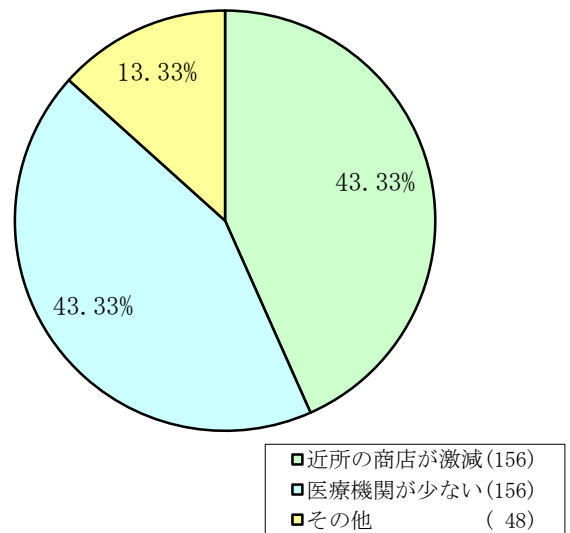
(全体)



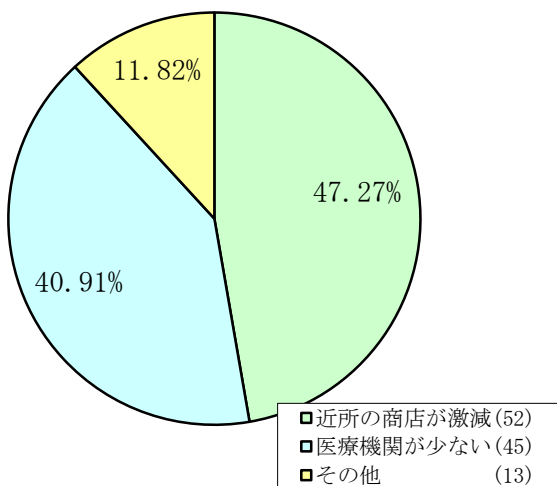
問6 新屋に住み続けるにあたって、将来不安なことは何でしょうか？ (男)



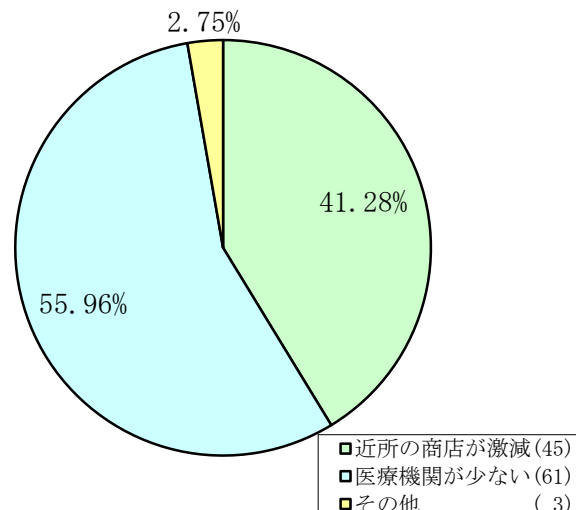
問6 新屋に住み続けるにあたって、将来不安なことは何でしょうか？ (女)



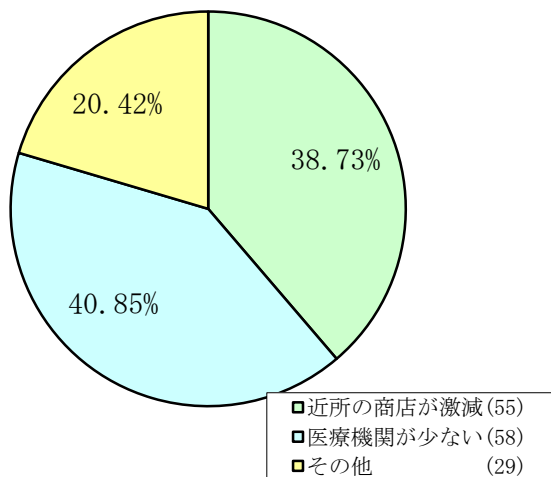
問6 新屋に住み続けるにあたって、将来不安なことは何でしょうか？ (20歳代)



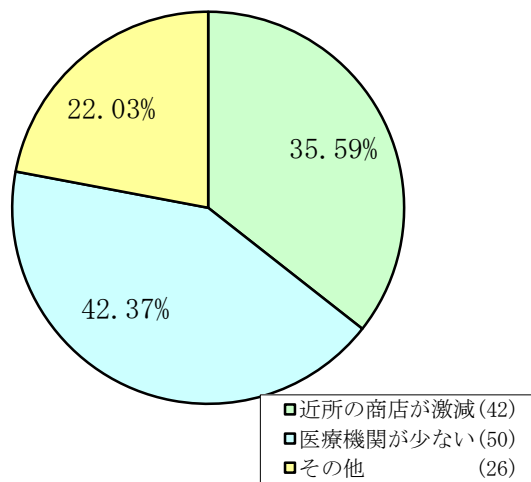
問6 新屋に住み続けるにあたって、将来不安なことは何でしょうか？ (30歳代)



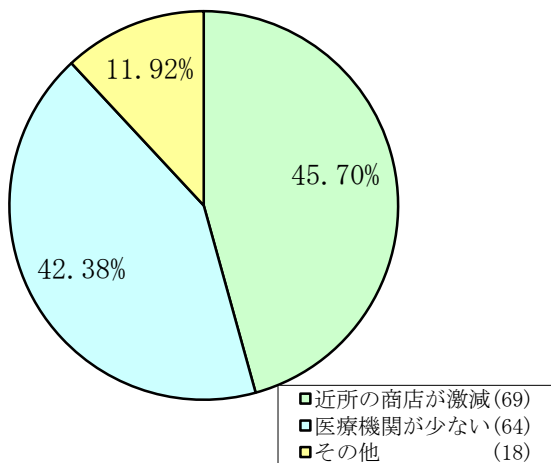
問6 新屋に住み続けるにあたって、将来不安なことは何でしょうか？ (40歳代)



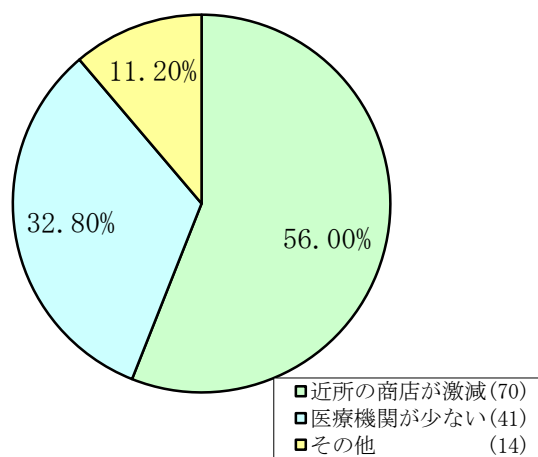
問6 新屋に住み続けるにあたって、将来不安なことは何でしょうか？ (50歳代)



問6 新屋に住み続けるにあたって、将来不安なことは何でしょうか？ (60歳代)



問6 新屋に住み続けるにあたって、将来不安なことは何でしょうか？ (70歳代)



問7. 新屋は、今後どんな「まちづくり」をしていったらいいでしょうか？

全体		1	2	3	合計	1位3点.2位2点 点 .3位1点	合計	全部1点
a	全住民が熱く燃え、参加できるイベントのある街	20	7	25	99	7.11%	52	7.47%
b	子どもたちが安全にスクスク育つ環境の街	65	28	17	268	19.25%	110	15.80%
c	道の駅や専門店街等、他地区からも人を呼べる街	45	29	14	207	14.87%	88	12.64%
d	高齢者に優しい、医療・介護の充実した街	29	53	21	214	15.37%	103	14.80%
e	街並みを保存し歴史を感じさせる落ち着いた街	26	33	40	184	13.22%	99	14.22%
f	娯楽・遊興施設など、若者が集まる街	12	27	15	105	7.54%	54	7.76%
g	観光資源や名産品を発掘し、雇用が促進される街	23	18	21	126	9.05%	62	8.91%
h	幼稚園から4年制大学まで揃った学術の街	8	15	20	74	5.32%	43	6.18%
z	その他	1	2	3	10	0.72%	6	0.86%
	なし.無記入	3	20	56	105	7.54%	79	11.35%
		232	232	232	1392	100.00%	696	100.00%

男		1	2	3	合計	1位3点.2位2点 点 .3位1点	合計	全部1点
a	全住民が熱く燃え、参加できるイベントのある街	11	3	15	54	7.14%	29	7.67%
b	子どもたちが安全にスクスク育つ環境の街	37	16	5	148	19.58%	58	15.34%
c	道の駅や専門店街等、他地区からも人を呼べる街	22	19	7	111	14.68%	48	12.70%
d	高齢者に優しい、医療・介護の充実した街	18	28	13	123	16.27%	59	15.61%
e	街並みを保存し歴史を感じさせる落ち着いた街	14	20	24	106	14.02%	58	15.34%
f	娯楽・遊興施設など、若者が集まる街	4	14	10	50	6.61%	28	7.41%
g	観光資源や名産品を発掘し、雇用が促進される街	12	8	14	66	8.73%	34	8.99%
h	幼稚園から4年制大学まで揃った学術の街	6	6	9	39	5.16%	21	5.56%
z	その他	0	2	2	6	0.79%	4	1.06%
	なし.無記入	2	10	27	53	7.01%	39	10.32%
		126	126	126	756	100.00%	378	100.00%

女		1	2	3	合計	1位3点.2位2点 点 .3位1点	合計	全部1点
a	全住民が熱く燃え、参加できるイベントのある街	9	4	10	45	7.08%	23	7.23%
b	子どもたちが安全にスクスク育つ環境の街	28	12	12	120	18.87%	52	16.35%
c	道の駅や専門店街等、他地区からも人を呼べる街	23	10	7	96	15.09%	40	12.58%
d	高齢者に優しい、医療・介護の充実した街	11	25	8	91	14.31%	44	13.84%
e	街並みを保存し歴史を感じさせる落ち着いた街	12	13	16	78	12.26%	41	12.89%
f	娯楽・遊興施設など、若者が集まる街	8	13	5	55	8.65%	26	8.18%
g	観光資源や名産品を発掘し、雇用が促進される街	11	10	7	60	9.43%	28	8.81%
h	幼稚園から4年制大学まで揃った学術の街	2	9	11	35	5.50%	22	6.92%
z	その他	1	0	1	4	0.63%	2	0.63%
	なし.無記入	1	10	29	52	8.18%	40	12.58%
		106	106	106	636	100.00%	318	100.00%



問7. 新屋は、今後どんな「まちづくり」をしていったらいいでしょうか？

20代		1	2	3	合計	1位3点.2位2点 点 .3位1点	合計	全部1点
a	全住民が熱く燃え、参加できるイベントのある街	0	3	2	8	4.04%	5	5.05%
b	子どもたちが安全にスクスク育つ環境の街	15	2	1	50	25.25%	18	18.18%
c	道の駅や専門店街等、他地区からも人を呼べる街	7	2	3	28	14.14%	12	12.12%
d	高齢者に優しい、医療・介護の充実した街	1	4	2	13	6.57%	7	7.07%
e	街並みを保存し歴史を感じさせる落ち着いた街	1	1	7	12	6.06%	9	9.09%
f	娯楽・遊興施設など、若者が集まる街	5	4	1	24	12.12%	10	10.10%
g	観光資源や名産品を発掘し、雇用が促進される街	2	2	3	13	6.57%	7	7.07%
h	幼稚園から4年制大学まで揃った学術の街	1	6	2	17	8.59%	9	9.09%
z	その他	0	1	0	2	1.01%	1	1.01%
	なし.無記入	1	8	12	31	15.66%	21	21.21%
		33	33	33	198	100.00%	99	100.00%

30代		1	2	3	合計	1位3点.2位2点 点 .3位1点	合計	全部1点
a	全住民が熱く燃え、参加できるイベントのある街	3	1	3	14	6.14%	7	6.14%
b	子どもたちが安全にスクスク育つ環境の街	11	5	4	47	20.61%	20	17.54%
c	道の駅や専門店街等、他地区からも人を呼べる街	7	9	3	42	18.42%	19	16.67%
d	高齢者に優しい、医療・介護の充実した街	2	7	2	22	9.65%	11	9.65%
e	街並みを保存し歴史を感じさせる落ち着いた街	6	3	6	30	13.16%	15	13.16%
f	娯楽・遊興施設など、若者が集まる街	4	3	4	22	9.65%	11	9.65%
g	観光資源や名産品を発掘し、雇用が促進される街	5	6	3	30	13.16%	14	12.28%
h	幼稚園から4年制大学まで揃った学術の街	0	1	3	5	2.19%	4	3.51%
z	その他	0	0	0	0	0.00%	0	0.00%
	なし.無記入	0	3	10	16	7.02%	13	11.40%
		38	38	38	228	100.00%	114	100.00%

40代		1	2	3	合計	1位3点.2位2点 点 .3位1点	合計	全部1点
a	全住民が熱く燃え、参加できるイベントのある街	3	1	3	14	5.56%	7	5.56%
b	子どもたちが安全にスクスク育つ環境の街	15	7	1	60	23.81%	23	18.25%
c	道の駅や専門店街等、他地区からも人を呼べる街	6	2	4	26	10.32%	12	9.52%
d	高齢者に優しい、医療・介護の充実した街	7	11	3	46	18.25%	21	16.67%
e	街並みを保存し歴史を感じさせる落ち着いた街	6	6	7	37	14.68%	19	15.08%
f	娯楽・遊興施設など、若者が集まる街	1	8	1	20	7.94%	10	7.94%
g	観光資源や名産品を発掘し、雇用が促進される街	3	2	3	16	6.35%	8	6.35%
h	幼稚園から4年制大学まで揃った学術の街	1	1	3	8	3.17%	5	3.97%
z	その他	0	1	3	5	1.98%	4	3.17%
	なし.無記入	0	3	14	20	7.94%	17	13.49%
		42	42	42	252	100.00%	126	100.00%

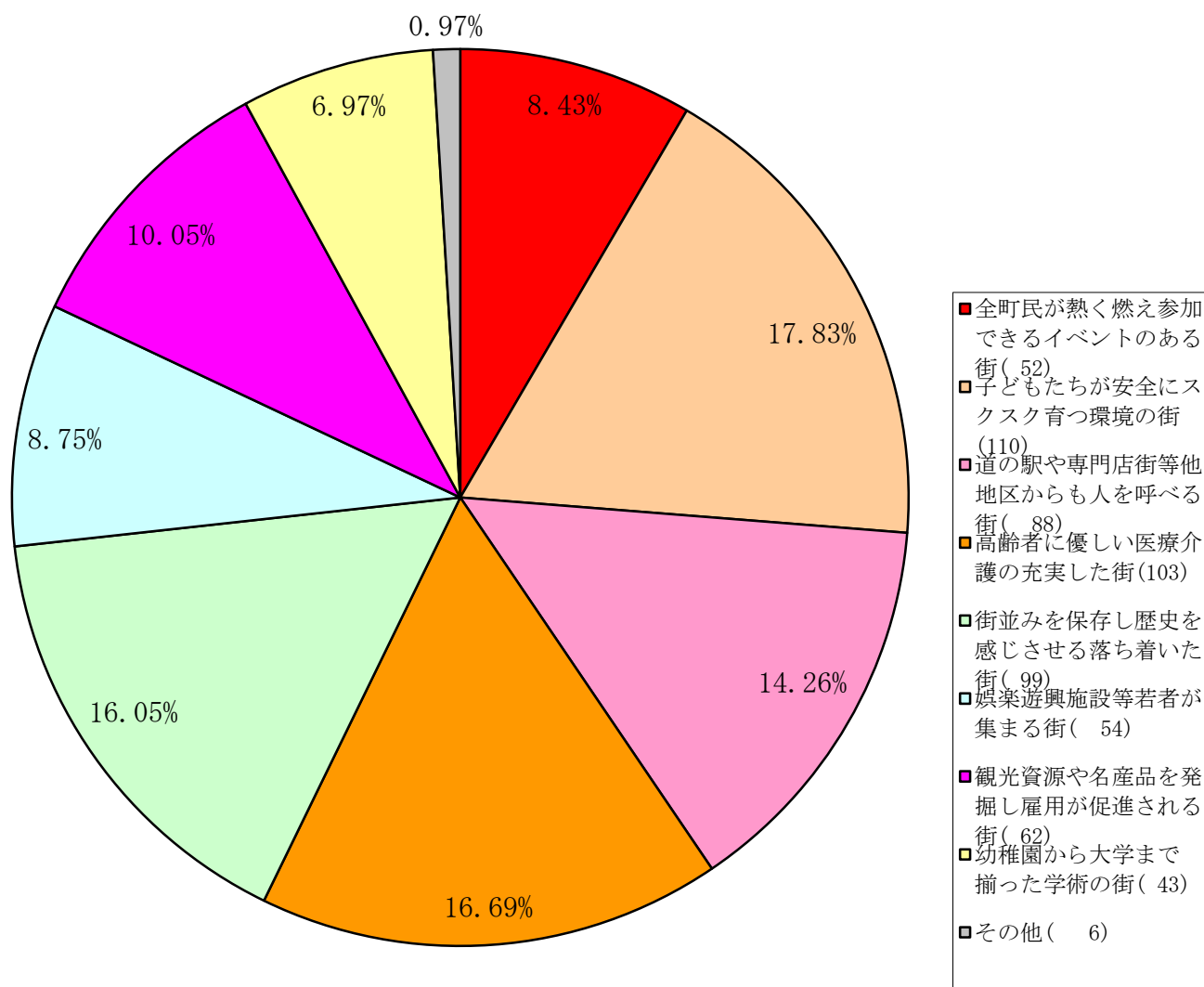
問7. 新屋は、今後どんな「まちづくり」をしていったらいいでしょうか？

50代		1	2	3	合計	1位3点.2位2点 点 .3位1点	合計	全部1点
a	全住民が熱く燃え、参加できるイベントのある街	2	0	9	15	6.76%	11	9.91%
b	子どもたちが安全にスクスク育つ環境の街	6	6	4	34	15.32%	16	14.41%
c	道の駅や専門店街等、他地区からも人を呼べる街	11	3	2	41	18.47%	16	14.41%
d	高齢者に優しい、医療・介護の充実した街	6	10	3	41	18.47%	19	17.12%
e	街並みを保存し歴史を感じさせる落ち着いた街	4	10	7	39	17.57%	21	18.92%
f	娯楽・遊興施設など、若者が集まる街	2	3	0	12	5.41%	5	4.50%
g	観光資源や名産品を発掘し、雇用が促進される街	3	2	1	14	6.31%	6	5.41%
h	幼稚園から4年制大学まで揃った学術の街	2	1	6	14	6.31%	9	8.11%
z	その他	0	0	0	0	0.00%	0	0.00%
	なし.無記入	1	2	5	12	5.41%	8	7.21%
		37	37	37	222	100.00%	111	100.00%

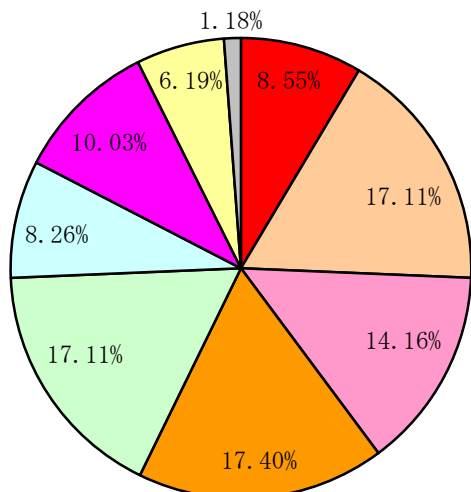
60代		1	2	3	合計	1位3点.2位2点 点 .3位1点	合計	全部1点
a	全住民が熱く燃え、参加できるイベントのある街	6	1	3	23	8.52%	10	7.41%
b	子どもたちが安全にスクスク育つ環境の街	11	6	4	49	18.15%	21	15.56%
c	道の駅や専門店街等、他地区からも人を呼べる街	8	8	1	41	15.19%	17	12.59%
d	高齢者に優しい、医療・介護の充実した街	5	12	8	47	17.41%	25	18.52%
e	街並みを保存し歴史を感じさせる落ち着いた街	6	6	7	37	13.70%	19	14.07%
f	娯楽・遊興施設など、若者が集まる街	0	6	5	17	6.30%	11	8.15%
g	観光資源や名産品を発掘し、雇用が促進される街	5	2	7	26	9.63%	14	10.37%
h	幼稚園から4年制大学まで揃った学術の街	3	2	3	16	5.93%	8	5.93%
z	その他	0	0	0	0	0.00%	0	0.00%
	なし.無記入	1	2	7	14	5.19%	10	7.41%
		45	45	45	270	100.00%	135	100.00%

70代		1	2	3	合計	1位3点.2位2点 点 .3位1点	合計	全部1点
a	全住民が熱く燃え、参加できるイベントのある街	6	1	5	25	11.26%	12	10.81%
b	子どもたちが安全にスクスク育つ環境の街	7	2	3	28	12.61%	12	10.81%
c	道の駅や専門店街等、他地区からも人を呼べる街	6	5	1	29	13.06%	12	10.81%
d	高齢者に優しい、医療・介護の充実した街	8	9	3	45	20.27%	20	18.02%
e	街並みを保存し歴史を感じさせる落ち着いた街	3	7	6	29	13.06%	16	14.41%
f	娯楽・遊興施設など、若者が集まる街	0	3	4	10	4.50%	7	6.31%
g	観光資源や名産品を発掘し、雇用が促進される街	5	4	4	27	12.16%	13	11.71%
h	幼稚園から4年制大学まで揃った学術の街	1	4	3	14	6.31%	8	7.21%
z	その他	1	0	0	3	1.35%	1	0.90%
	なし.無記入	0	2	8	12	5.41%	10	9.01%
		37	37	37	222	100.00%	111	100.00%

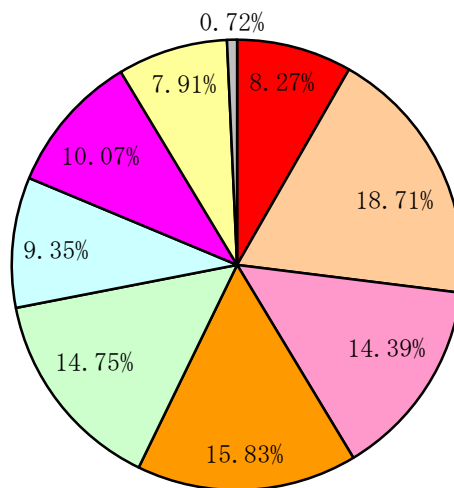
問7 新屋は、今後どんな「まちづくり」をしていったらいいでしょうか？（全体）



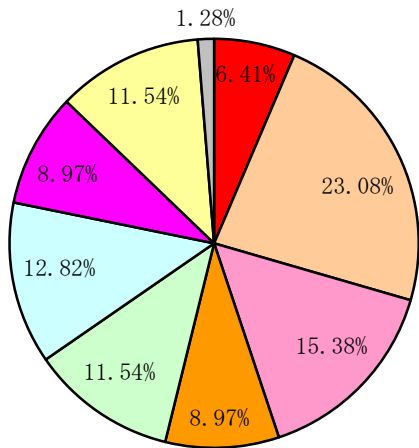
問7 新屋は、今後どんな「まちづくり」をしていったらいいでしょうか？（男）



問7 新屋は、今後どんな「まちづくり」をしていったらいいでしょうか？（女）

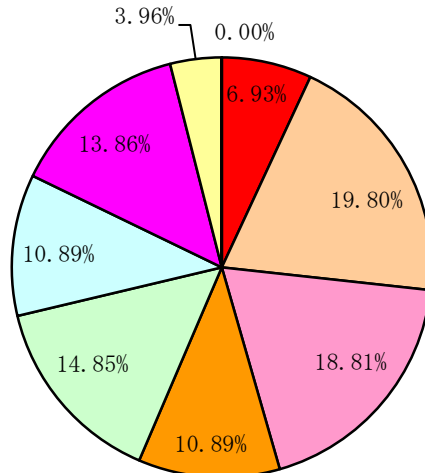


問7 新屋は、今後どんな「まちづくり」を  
 いったらいいでしょうか？ (20歳代)



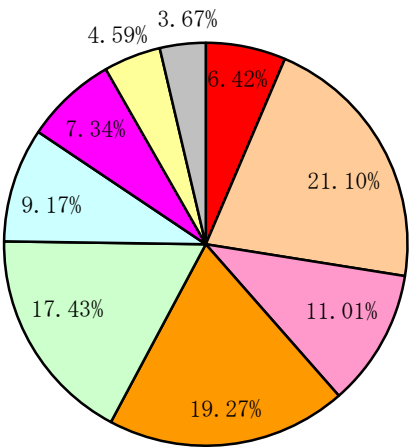
- 全町民が熱く燃え参加できるイベントのある街 (5)
- 子どもたちが安全にスクスク育つ環境の街 (18)
- 道の駅や専門店街等地区からも人を呼べる街 (12)
- 高齢者に優しい医療介護の充実した街 (7)
- 街並みを保存し歴史を感じさせる落ち着いた街 (9)
- 娯楽遊興施設等若者が集まる街 (10)
- 観光資源や名産品を発掘し雇用が促進される街 (7)
- 幼稚園から大学まで揃った学術の街 (9)
- その他 (1)

問7 新屋は、今後どんな「まちづくり」を  
 いったらいいでしょうか？ (30歳代)



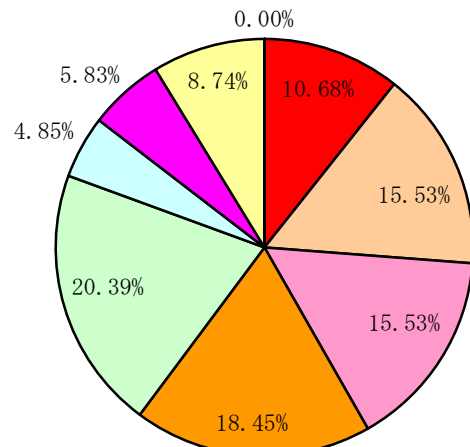
- 全町民が熱く燃え参加できるイベントのある街 (7)
- 子どもたちが安全にスクスク育つ環境の街 (20)
- 道の駅や専門店街等地区からも人を呼べる街 (19)
- 高齢者に優しい医療介護の充実した街 (11)
- 街並みを保存し歴史を感じさせる落ち着いた街 (15)
- 娯楽遊興施設等若者が集まる街 (11)
- 観光資源や名産品を発掘し雇用が促進される街 (14)
- 幼稚園から大学まで揃った学術の街 (4)
- その他 (0)

問7 新屋は、今後どんな「まちづくり」を  
 いったらいいでしょうか？ (40歳代)



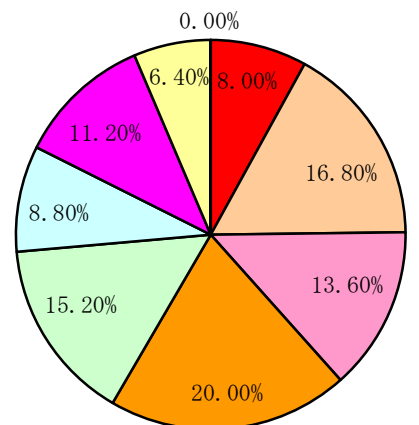
- 全町民が熱く燃え参加できるイベントのある街 (7)
- 子どもたちが安全にスクスク育つ環境の街 (23)
- 道の駅や専門店街等地区からも人を呼べる街 (12)
- 高齢者に優しい医療介護の充実した街 (21)
- 街並みを保存し歴史を感じさせる落ち着いた街 (19)
- 娯楽遊興施設等若者が集まる街 (10)
- 観光資源や名産品を発掘し雇用が促進される街 (8)
- 幼稚園から大学まで揃った学術の街 (5)
- その他 (4)

問7 新屋は、今後どんな「まちづくり」を  
 いったらいいでしょうか？ (50歳代)



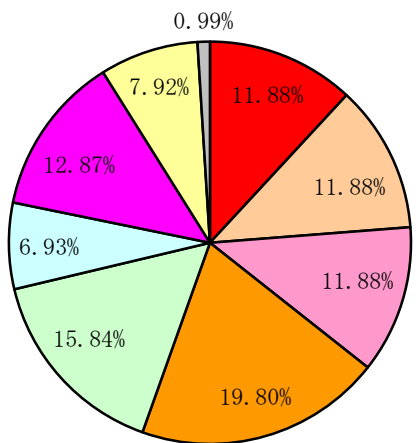
- 全町民が熱く燃え参加できるイベントのある街 (11)
- 子どもたちが安全にスクスク育つ環境の街 (16)
- 道の駅や専門店街等地区からも人を呼べる街 (16)
- 高齢者に優しい医療介護の充実した街 (19)
- 街並みを保存し歴史を感じさせる落ち着いた街 (21)
- 娯楽遊興施設等若者が集まる街 (5)
- 観光資源や名産品を発掘し雇用が促進される街 (6)
- 幼稚園から大学まで揃った学術の街 (9)
- その他 (0)

問7 新屋は、今後どんな「まちづくり」を  
 いったらいいでしょうか？ (60歳代)



- 全町民が熱く燃え参加できるイベントのある街 (10)
- 子どもたちが安全にスクスク育つ環境の街 (21)
- 道の駅や専門店街等地区からも人を呼べる街 (17)
- 高齢者に優しい医療介護の充実した街 (25)
- 街並みを保存し歴史を感じさせる落ち着いた街 (19)
- 娯楽遊興施設等若者が集まる街 (11)
- 観光資源や名産品を発掘し雇用が促進される街 (14)
- 幼稚園から大学まで揃った学術の街 (8)
- その他 (0)

問7 新屋は、今後どんな「まちづくり」を  
 いったらいいでしょうか？ (70歳代)



- 全町民が熱く燃え参加できるイベントのある街 (12)
- 子どもたちが安全にスクスク育つ環境の街 (12)
- 道の駅や専門店街等地区からも人を呼べる街 (12)
- 高齢者に優しい医療介護の充実した街 (20)
- 街並みを保存し歴史を感じさせる落ち着いた街 (16)
- 娯楽遊興施設等若者が集まる街 (7)
- 観光資源や名産品を発掘し雇用が促進される街 (13)
- 幼稚園から大学まで揃った学術の街 (8)
- その他 (1)

問8. 新屋の「まちづくり」を推進し実現していくためには、何が必要でしょうか？

全体		1	2	3	合計	1位3点.2位2点 点 .3位1点	合計	全部1点
a	強力なリーダーや推進チーム	83	38	29	354	25.43%	150	21.55%
b	意見やアイデア	48	55	35	289	20.76%	138	19.83%
c	資金や土地	33	27	24	177	12.72%	84	12.07%
d	近隣町村との関係	10	15	15	75	5.39%	40	5.75%
e	住民の理解と協力	51	65	49	332	23.85%	165	23.71%
z	その他	0	1	2	4	0.29%	3	0.43%
	なし.無記入	7	31	78	161	11.57%	116	16.67%
		232	232	232	1392	100.00%	696	100.00%

男		1	2	3	合計	1位3点.2位2点 点 .3位1点	合計	全部1点
a	強力なリーダーや推進チーム	41	23	14	183	24.21%	78	20.63%
b	意見やアイデア	26	29	17	153	20.24%	72	19.05%
c	資金や土地	22	18	13	115	15.21%	53	14.02%
d	近隣町村との関係	6	6	11	41	5.42%	23	6.08%
e	住民の理解と協力	28	33	25	175	23.15%	86	22.75%
z	その他	0	1	1	3	0.40%	2	0.53%
	なし.無記入	3	16	45	86	11.38%	64	16.93%
		126	126	126	756	100.00%	378	100.00%

女		1	2	3	合計	1位3点.2位2点 点 .3位1点	合計	全部1点
a	強力なリーダーや推進チーム	42	15	15	171	26.89%	72	22.64%
b	意見やアイデア	22	26	18	136	21.38%	66	20.75%
c	資金や土地	11	9	11	62	9.75%	31	9.75%
d	近隣町村との関係	4	9	4	34	5.35%	17	5.35%
e	住民の理解と協力	23	32	24	157	24.69%	79	24.84%
z	その他	0	0	1	1	0.16%	1	0.31%
	なし.無記入	4	15	33	75	11.79%	52	16.35%
		106	106	106	636	100.00%	318	100.00%

問8. 新屋の「まちづくり」を推進し実現していくためには、何が必要でしょうか？

20代		1	2	3	合計	1位3点.2位2点 点 .3位1点	合計	全部1点
a	強力なリーダーや推進チーム	9	6	5	44	22.22%	20	20.20%
b	意見やアイデア	6	6	4	34	17.17%	16	16.16%
c	資金や土地	7	6	3	36	18.18%	16	16.16%
d	近隣町村との関係	1	2	1	8	4.04%	4	4.04%
e	住民の理解と協力	9	6	8	47	23.74%	23	23.23%
z	その他	0	0	1	1	0.51%	1	1.01%
	なし.無記入	1	7	11	28	14.14%	19	19.19%
		33	33	33	198	100.00%	99	100.00%

30代		1	2	3	合計	1位3点.2位2点 点 .3位1点	合計	全部1点
a	強力なリーダーや推進チーム	13	7	4	57	25.00%	24	21.05%
b	意見やアイデア	10	11	7	59	25.88%	28	24.56%
c	資金や土地	8	2	2	30	13.16%	12	10.53%
d	近隣町村との関係	1	3	0	9	3.95%	4	3.51%
e	住民の理解と協力	6	9	9	45	19.74%	24	21.05%
z	その他	0	0	0	0	0.00%	0	0.00%
	なし.無記入	0	6	16	28	12.28%	22	19.30%
		38	38	38	228	100.00%	114	100.00%

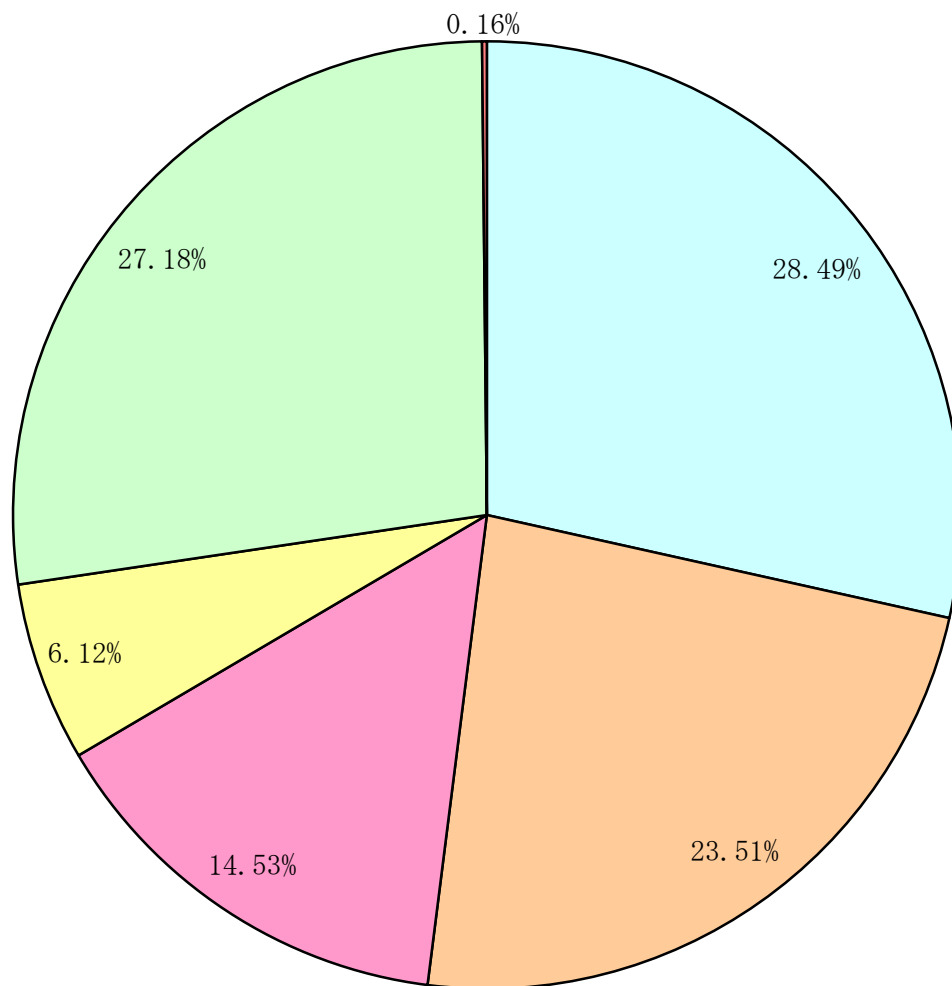
40代		1	2	3	合計	1位3点.2位2点 点 .3位1点	合計	全部1点
a	強力なリーダーや推進チーム	14	7	5	61	24.21%	26	20.63%
b	意見やアイデア	11	10	3	56	22.22%	24	19.05%
c	資金や土地	3	6	8	29	11.51%	17	13.49%
d	近隣町村との関係	1	6	3	18	7.14%	10	7.94%
e	住民の理解と協力	12	8	7	59	23.41%	27	21.43%
z	その他	0	1	0	2	0.79%	1	0.79%
	なし.無記入	1	4	16	27	10.71%	21	16.67%
		42	42	42	252	100.00%	126	100.00%

50代		1	2	3	合計	1位3点.2位2点 点 .3位1点	合計	全部1点
a	強力なリーダーや推進チーム	14	8	2	60	27.03%	24	21.62%
b	意見やアイデア	9	8	9	52	23.42%	26	23.42%
c	資金や土地	4	5	5	27	12.16%	14	12.61%
d	近隣町村との関係	2	2	3	13	5.86%	7	6.31%
e	住民の理解と協力	6	10	10	48	21.62%	26	23.42%
z	その他	0	0	0	0	0.00%	0	0.00%
	なし.無記入	2	4	8	22	9.91%	14	12.61%
		37	37	37	222	100.00%	111	100.00%

60代		1	2	3	合計	1位3点.2位2点 点 .3位1点	合計	全部1点
a	強力なリーダーや推進チーム	16	8	9	73	27.04%	33	24.44%
b	意見やアイデア	10	11	2	54	20.00%	23	17.04%
c	資金や土地	5	6	5	32	11.85%	16	11.85%
d	近隣町村との関係	2	1	3	11	4.07%	6	4.44%
e	住民の理解と協力	10	13	12	68	25.19%	35	25.93%
z	その他	0	0	1	1	0.37%	1	0.74%
	なし.無記入	2	6	13	31	11.48%	21	15.56%
		45	45	45	270	100.00%	135	100.00%

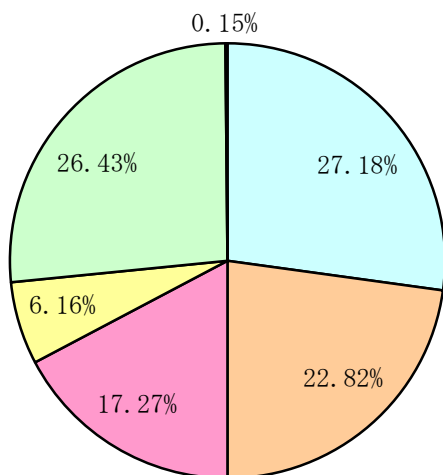
70代		1	2	3	合計	1位3点.2位2点 点 .3位1点	合計	全部1点
a	強力なリーダーや推進チーム	17	2	4	59	26.58%	23	20.72%
b	意見やアイデア	2	9	10	34	15.32%	21	18.92%
c	資金や土地	6	2	1	23	10.36%	9	8.11%
d	近隣町村との関係	3	1	5	16	7.21%	9	8.11%
e	住民の理解と協力	8	19	3	65	29.28%	30	27.03%
z	その他	0	0	0	0	0.00%	0	0.00%
	なし.無記入	1	4	14	25	11.26%	19	17.12%
		37	37	37	222	100.00%	111	100.00%

問8 「まちづくり」を推進し実現していくためには、何が必要でしょうか？  
(全体)



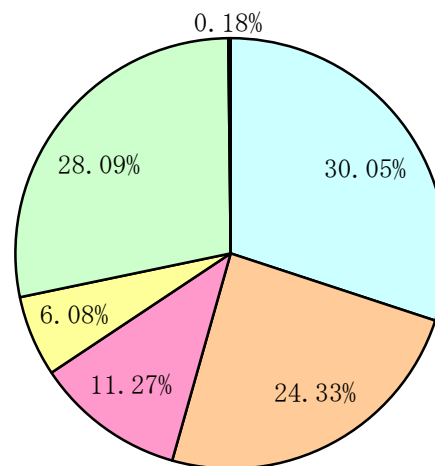
強力なリーダーや推進チーム(349)	意見やアイデア(288)	資金や土地 (178)
近隣町村との関係 (75)	住民の理解と協力(333)	その他 (2)

問8 「まちづくり」を推進し実現していくためには、何が必要でしょうか？ (男)



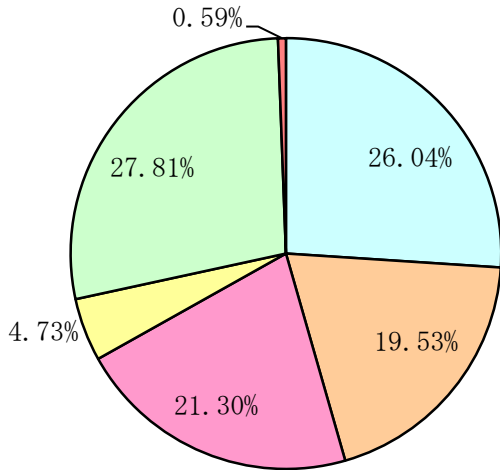
強力なリーダーや推進チーム(181)	意見やアイデア(152)
資金や土地 (115)	近隣町村との関係(41)
住民の理解と協力 (176)	その他 (1)

問8 「まちづくり」を推進し実現してためには、何が必要でしょうか？ (女)



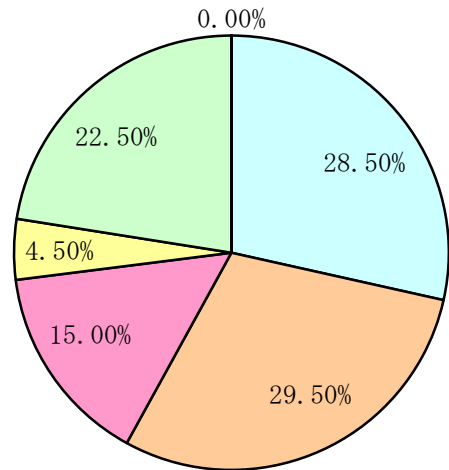
強力なリーダーや推進チーム(168)	意見やアイデア(136)
資金や土地 (63)	近隣町村との関係(34)
住民の理解と協力 (157)	その他 (1)

問8 「まちづくり」を推進し実現していくためには、何が必要でしょうか？ (20歳代)



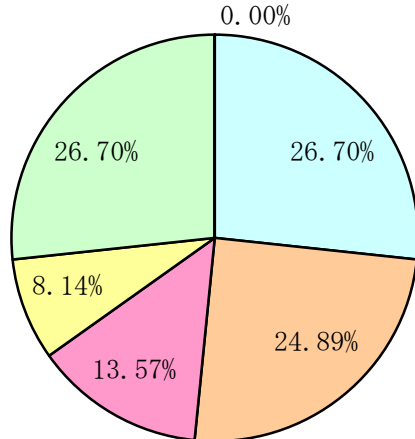
■強力なリーダーや推進チーム(44)    ■意見やアイデア(33)  
 ■資金や土地 (36)                      ■近隣町村との関係( 8)  
 ■住民の理解と協力(47)                ■その他 ( 1)

問8 「まちづくり」を推進し実現していくためには、何が必要でしょうか？ (30歳代)



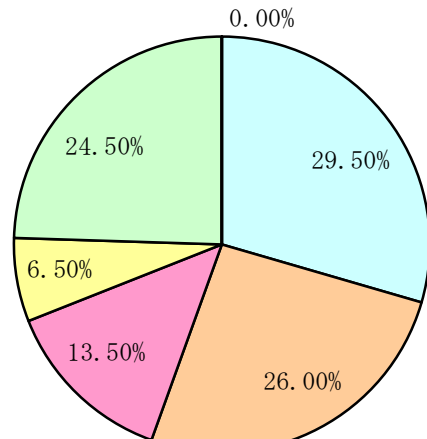
■強力なリーダーや推進チーム(57)    ■意見やアイデア(59)  
 ■資金や土地 (30)                      ■近隣町村との関係( 9)  
 ■住民の理解と協力(45)                ■その他 ( 0)

問8 「まちづくり」を推進し実現していくためには、何が必要でしょうか？ (40歳代)



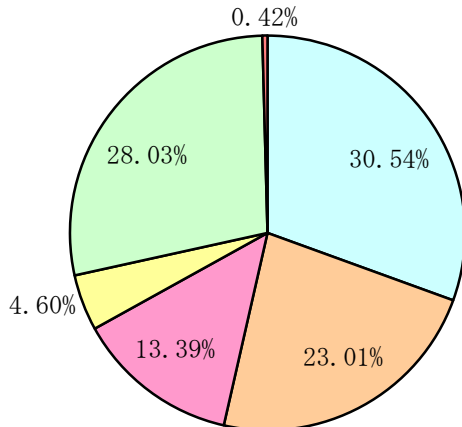
■強力なリーダーや推進チーム(59)    ■意見やアイデア(55)  
 ■資金や土地 (30)                      ■近隣町村との関係(18)  
 ■住民の理解と協力(59)                ■その他 ( 0)

問8 「まちづくり」を推進し実現していくためには、何が必要でしょうか？ (50歳代)



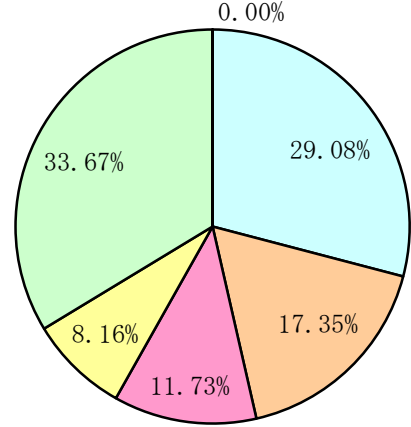
■強力なリーダーや推進チーム(59)    ■意見やアイデア(52)  
 ■資金や土地 (27)                      ■近隣町村との関係(13)  
 ■住民の理解と協力(49)                ■その他 ( 0)

問8 「まちづくり」を推進し実現していくためには、何が必要でしょうか？ (60歳代)



■強力なリーダーや推進チーム(73)    ■意見やアイデア(55)  
 ■資金や土地 (32)                      ■近隣町村との関係(11)  
 ■住民の理解と協力(67)                ■その他 ( 1)

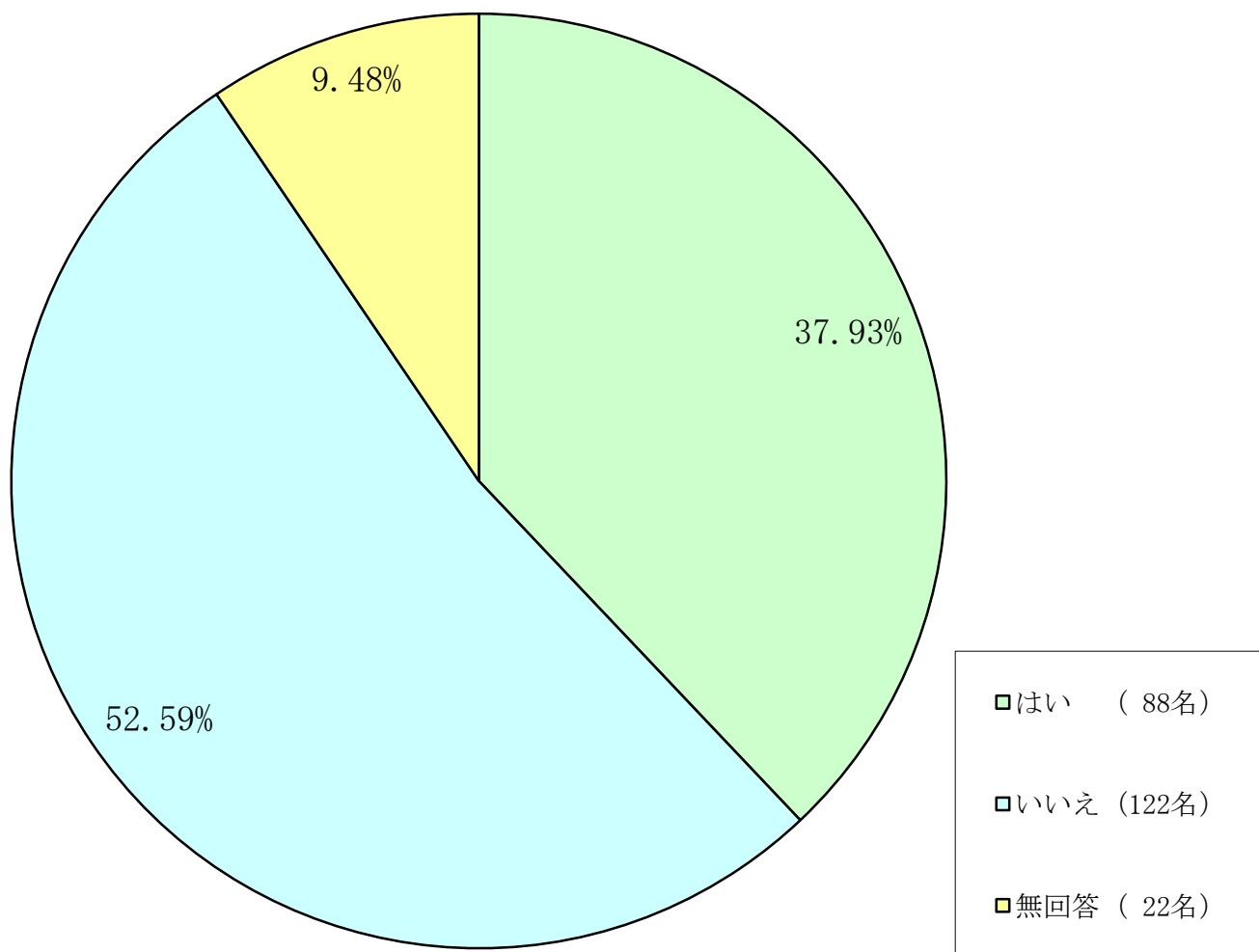
問8 「まちづくり」を推進し実現していくためには、何が必要でしょうか？ (70歳代)



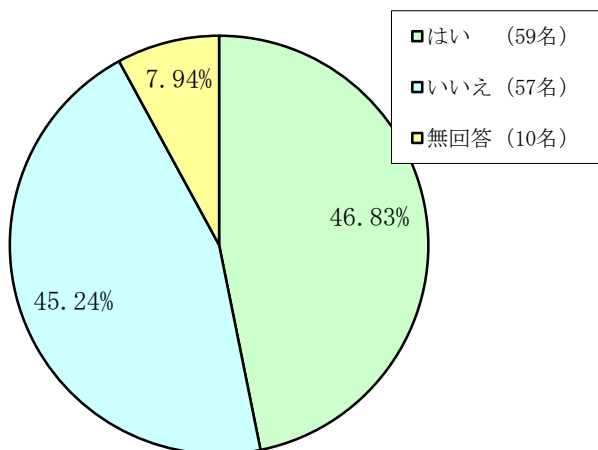
■強力なリーダーや推進チーム(57)    ■意見やアイデア(34)  
 ■資金や土地 (23)                      ■近隣町村との関係(16)  
 ■住民の理解と協力(66)                ■その他 ( 0)



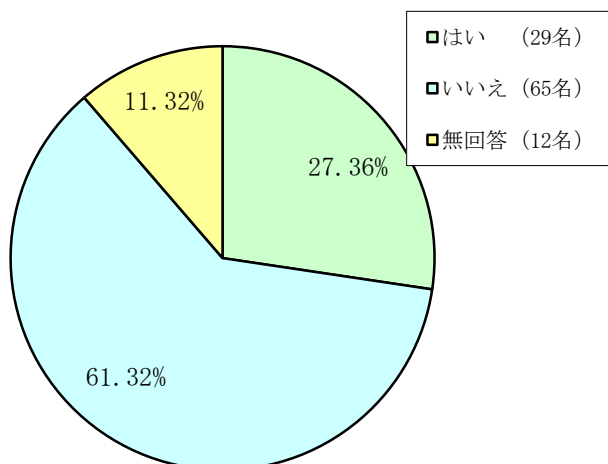
問9 「まちづくり」についての意見交換の場があれば、参加したいと思いますか？（全体）



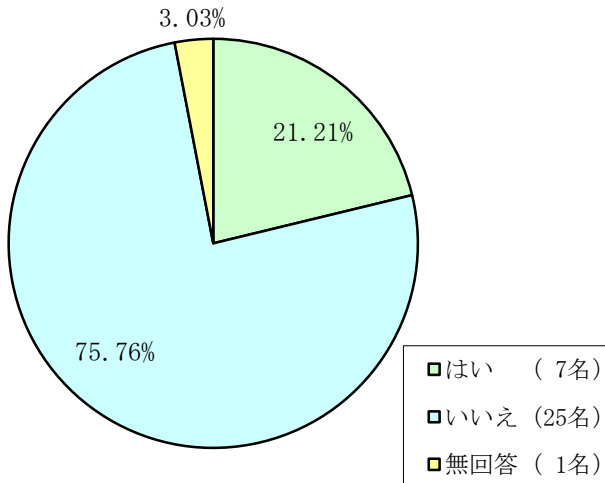
問9 「まちづくり」についての意見交換の場があれば、参加したいと思いますか？（男）



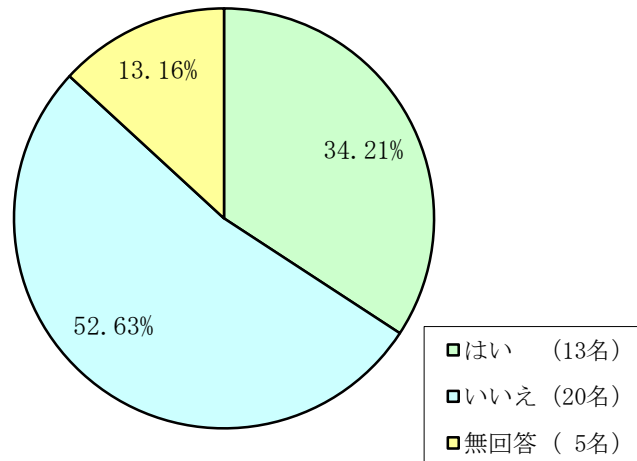
問9 「まちづくり」についての意見交換の場があれば、参加したいと思いますか？（女）



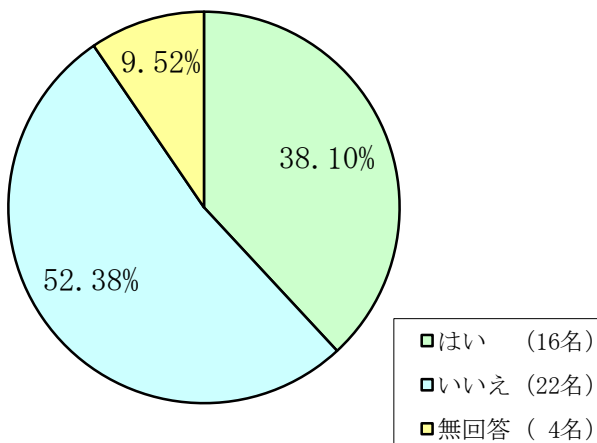
問9「まちづくり」についての意見交換の場があれば、参加したいと思いますか？（20歳代）



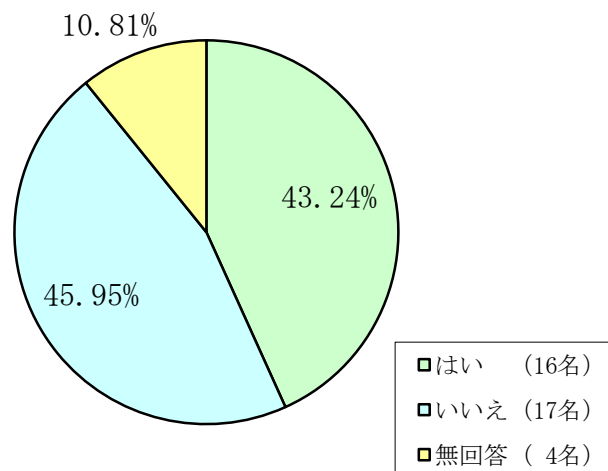
問9「まちづくり」についての意見交換の場があれば、参加したいと思いますか？（30歳代）



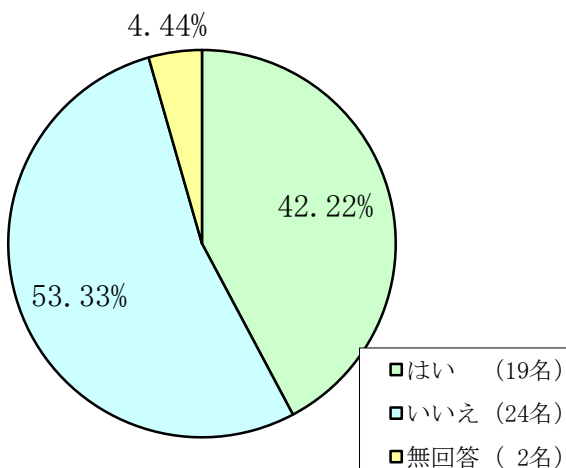
問9「まちづくり」についての意見交換の場があれば、参加したいと思いますか？（40歳代）



問9「まちづくり」についての意見交換の場があれば、参加したいと思いますか？（50歳代）



問9「まちづくり」についての意見交換の場があれば、参加したいと思いますか？（60歳代）



問9「まちづくり」についての意見交換の場があれば、参加したいと思いますか？（70歳代）

